



Segundo Informe de Gobierno

A P A S E O E L G R A N D E

LO BUENO ESTÁ
CONTIGO 





H. AYUNTAMIENTO 2021-2024



**HONORABLE
AYUNTAMIENTO
2021-2024
APASEO EL GRANDE**



**JOSÉ LUIS OLIVEROS
USABIAGA**
PRESIDENTE MUNICIPAL



**MARCIA SÁNCHEZ
CRUZ**
SÍNDICA MUNICIPAL



**ALEJANDRO APASEO
CERVANTES**
REGIDOR




**SUSANA MIRANDA
HERNÁNDEZ**
REGIDORA




**MIGUEL HERNÁNDEZ
ÁLVAREZ**
REGIDOR




**FERNANDO IBARRA
JIMÉNEZ**
REGIDOR



**JUANA ACOSTA
TRUJILLO**
REGIDORA




**ERNESTO VEGA
ARIAS**
REGIDOR



**LUZ ITZEL MENDO
GONZÁLEZ**
REGIDORA



**PALOMA SIMENTAL
ROCHA**
REGIDORA



**LAURA NAVARRO
JIMÉNEZ**
SECRETARIA DEL
AYUNTAMIENTO



**Segundo
Informe de
Gobierno**



**POR UN APASEO
CON PROGRESO
PARA TODOS**

EJE 1.- POR UN APASEO CON PROGRESO PARA TODOS MÁS Y MEJORES EMPLEOS PARA LOS APASEENSES

En este periodo, logramos que 2,057 personas obtuvieran un nuevo empleo, a través de diferentes programas.

Realizamos 418 reclutamientos y 2 ferias de empleo, atendiendo alrededor de 2,180 personas, de las cuales 1,210 fueron contratadas en un trabajo formal, incrementando en más del 50% la contratación.

Año	Buscadores de empleo atendidos	Buscadores de empleo contratados	Reclutamientos	Ferias de empleo
2022	1600 personas.	800 personas.	250 reclutamientos	2 Ferias de empleo.
2023	2180 personas	1210 personas	418 reclutamientos.	2 Ferias de Empleo. (jardín principal y San José Agua Azul)

Apaseo el Grande se ha posicionado en el tercer lugar a nivel estatal como uno de los municipios más dinámicos en la atracción de inversiones nacionales e internacionales, así como en la generación de empleos.

Lugar	Municipio	Captación de inversión, número de proyectos instalados y empleos comprometidos
1	Silao	2 mil 930 millones de dólares, 60 proyectos y 13 mil 300 empleos.
2	Irapuato	2 mil 628 millones de dólares, 12 mil 300 empleos comprometidos y 41 proyectos.
3	Apaseo el Grande	1 mil 300 millones de dólares
4	León	1 mil 57 millones de dólares
5	Celaya	734 millones de dólares.

La empresa Toyota invierte 328 millones de dólares para la creación de 577 empleos directos. Además, por la ampliación de otras plantas, se generarán aproximadamente 2 mil 577 nuevas fuentes de trabajo.

No.	Empresa	Nueva o ampliación	Inversión	Empleos
1	ARBOMEX	Expansión	5 millones de dólares.	300 empleos
2	REHAU	Expansión	500 millones de pesos.	700 empleos
3	BOSH	Expansión	225 millones de pesos	494 empleos
4	TOYOTETSU	Expansión	90.2 millones de dólares.	253 empleos
5	HIHO	Nueva	100 millones de dólares	600 empleos
6	TOYOTA	Expansión	1 mil 200 millones de dólares	2, 577 empleos

Generamos 225 empleos en 15 localidades del municipio a través del programa Empleo Temporal. Con una inversión estatal de \$1'395,000.00 pesos, beneficiando a 1,125 personas.

Consecutivo	Comunidades	Total de beneficiados
1	La Labor	15
2	La Palma 1	15
3	La Palma 2	15
4	Purísima	15
5	Castillo	15
6	San Cristóbal	15
7	San José Agua Azul	15
8	El Vicario	15
9	Guadalupe del Monte	15

10	La Norita	15
11	Obrajuelo	15
12	San Pedro Tenango 1	15
13	San Pedro Tenango 2	15
14	El Cerrito	15
15	El Sifón	15
	TOTAL	225

Logramos la contratación de 45 jóvenes de 65 vacantes, gracias a la vinculación que tenemos con empresas y comercios en el municipio.

Impulsamos el autoempleo apoyando a las Micro, Pequeñas y Medianas empresas, beneficiando a 214 ciudadanos, a través de 5 programas.

Con el programa “10 de 10” apoyamos a 30 comerciantes que inician, consolidan o mejoran un proyecto productivo artesanal, comercial o de servicios, mediante la dotación de equipamiento que facilite o mejore su proceso de producción, con una inversión municipal de \$294,770.20 pesos. Incrementando en un 200% el número de beneficiarios respecto al año pasado.

No.	Proyecto 2022	Localidad	Importe otorgado
1	Tamales Doña Petra	Caleras de Amexhe	9,772.00
2	Mecánicos Bike	La Labor	9,900.00
3	Gussto Apaseo	Zona Centro	9,772.00
4	Quesos Tefo	Acequia Grande	10,000.00
5	Cowboys Call Center	Zona Centro	8,208.70
6	Carpintería Cárdenas	San José Agua Azul	10,000.00
7	Repostería Delia	La Villita	10,000.00
8	Herrería Geño	La Purísima	9,950.00
9	Cocinas y Closets de Apaseo	La Fundación	9,800.00
10	Panadería Lara	Casas Blancas	9,199.00
	TOTAL		96,601.70

No.	Proyecto 2023	Localidad	Importe otorgado
1	Tatuajes JR	Caleras de Amexhe	10,000.00
2	Salón de Belleza Juanis	La Palma	10,000.00
3	Herrería Ortiz	La Labor	10,000.00
4	Trabajos Especializados de Construcción	Loma Bonita	9,993.00
5	C.I. Andrea Infante	El Molino de Arriba	10,000.00
6	Repostería Lupita	Col. Rancho Nuevo	9,950.00
7	Herrería Robert	San José Agua Azul	9,700.00
8	Frutas y Verduras El Wero	Fracc. La Purísima	9,960.00
9	Nails By Catfs	El Pedregal	10,000.00
10	Construcciones y Acabados Ancho	Acequia Grande	9,690.00
11	Jodida Barbería	Col. Los Fresnos	10,000.00
12	Producción de Carne de Pollo de Apaseo	Centro, Apaseo el Grande	10,000.00
13	Barbería Jaquy	Jocoqui	10,000.00
14	Repostería Mi Dulce Sueño	La Purísima	9,898.00
15	Taquería El Campito	Ameche	9,980.00
16	Pasteles Sam	Puente Ingles	9,800.00
17	Postres Mari	San Ramón	9,800.00
18	Ferretería Guerrero	Punta de Obrajuelo	10,000.00
19	Sorpresas Gaby	Centro, Apaseo el Grande	9,400.00
20	Sin Límites	Centro, Apaseo el Grande	9,997.50
	TOTAL		198,168.50

Entregamos mobiliario, maquinaria, equipo y/o herramientas en especie a 10 comerciantes para fortalecer su negocio a través del programa “Confío en Ti”. Con una inversión estatal de \$262,202.00 pesos, logramos duplicar los beneficiarios respecto al año pasado.

Programa Confío en Ti			
Número	Proyecto	Localidad	Importe de lo otorgado
1	Panadería El Arbolito	La Castellana	31,395.00
2	Servicio Eléctrico Ávila	Apaseo el Grande, Centro	26,500.00
3	Tacos Marros	Acequia Grande	25,000.00
4	Toritos Wings	La Palma	25,000.00
5	Talabartería Jairo	Obraje de Ixtla	27,500.00
6	Repostería Damaris	La Palma	30,000.00
7	Productos Gastronómicos Guerrero	La Norita	24,000.00
8	Imprime Ya	Los Hernández	29,950.00
9	Gorditas Any	La Labor	22,689.00
10	Paletería y Nevería Lupita	La Labor	20,168.00
		TOTAL	262,202.00

A través del programa de Modernización al Comercio Detallista "En Marcha" Mi tienda al 100, apoyamos a 26 beneficiarios de diferentes comunidades, dotando de equipamiento productivo y capacitación a las personas participantes. En este programa se invirtieron \$447,000.00 pesos, de los cuales el Estado aportó \$268,200.00, el Municipio \$89,400.00 y los beneficiarios \$89,400.00. Logrando con ello un incremento del 100% respecto al año pasado.

No.	Colonia	Descripción del equipamiento	Importe de lo otorgado
1	San José Agua Azul	Carrito para tacos	22,000.00
2	La Labor	Carrito para tamales	22,000.00
3	Obrajuelo	Carrito para hamburguesas	22,000.00
4	Caleras de Amexhe	Carrito para hamburguesas	22,000.00
5	La Purísima	Carrito para guisados	22,000.00
6	García	Carrito para hamburguesas	22,000.00
7	La Purísima	Carrito para hamburguesas	22,000.00
8	El Cerrito	Carrito para hamburguesas	22,000.00
9	Obrajuelo	Carrito para hamburguesas	22,000.00
10	San Ramón	Carrito de tacos	22,000.00
11	San Pedro Tenango	Carrito de tacos	22,000.00
12	La Azteca	Carrito de tacos	22,000.00
13	San José Agua Azul	Carrito para hamburguesas	22,000.00
14	San José Agua Azul	Carrito para tacos	22,000.00
15	Colonia Obrera	Equipamiento para estética	22,000.00
16	Amexhe	Carrito para tacos	22,000.00
17	El Pedregal	Equipamiento para estética	22,000.00
18	Tenango el Nuevo	Equipamiento para estética	22,000.00
19	La Labor	Carrito para tacos	22,000.00
20	Tenango el Nuevo	Equipamiento tienda de ropa	5,000.00
21	Apaseo el Grande Zona Centro	Equipamiento para venta de alimentos	5,000.00
22	Acequia Grande	Vitrina de exhibición	5,000.00
23	Libertad	Equipamiento para venta de bisutería	5,000.00
24	San José Agua Azul	Equipamiento para venta de alimentos	3,000.00
25	San José Agua Azul	Equipamiento para venta de alimentos	3,000.00
26	San José Agua Azul	Equipamiento para venta de alimentos	3,000.00
		TOTAL	447,000

Mediante el proyecto “Fortalecimiento Empresarial a través de Guías Empresariales”, apoyamos a 15 beneficiarios con una inversión total de \$540,000.00 pesos, con aportación estatal de \$465,00.00 correspondiente al equipamiento otorgado, así como una aportación municipal de \$45,000.00 y de la CANACO por \$30,000.00 para la imagen comercial. Incrementado en un 100% el monto de equipamiento respecto al año anterior, así como la implementación de la imagen comercial.

No.	Proyecto	Localidad	Monto de equipamiento otorgado	Implementación de imagen comercial
1	Tortillería Chávez	Col. Obrera	31,000	5,000
2	Panadería y Pastelería Juanita	Zona Centro	31,000	5,000
3	Panadería Camys	Zona Centro	31,000	5,000
4	Carnicería El Mezquite	Av. Francisco Barrón Ruiz	31,000	5,000
5	Carnicería La Mansión	Zona Centro	31,000	5,000
6	Panadería La Espiga	Zona Centro	31,000	5,000
7	Carnicería Puente Colorado	Zona Centro	31,000	5,000
8	Panadería San Martín	Zona Centro	31,000	5,000
9	Panadería El Buen Sabor	Col. El Pedregal	31,000	5,000
10	Carnicería La Fajita	Boulevard del Charro	31,000	5,000
11	Tortillería La Victoria	Col. El Cerrito	31,000	5,000
12	Carnicería Molina	Zona Centro	31,000	5,000
13	Carnicería Miranda	Loc. Jocoqui	31,000	5,000
14	Carnicería 2 Hermanos	Zona Centro	31,000	5,000
15	Carnicería San Antonio	Zona Centro	31,000	5,000
		TOTAL	465,000	75,000

A través del programa “Mi Chambita”, otorgamos equipamiento para beneficiar a 133 negocios con parrillas, triciclos, chocomileras, freidoras, etc., esto con una inversión municipal de \$600,000.00 pesos.

Programa Mi Chambita	
Artículos	Cantidad
Triciclos	28
Parrillas con 3 quemadores y tanque de gas	30
Parrillas con freidora	15
Chocomileras	12
Taladros rotomartillo	3
Tornillos de banco	2
Mini esmeriladora de 4 ½	3
Soldador inversor	1
Multifuncional hp	3
Batidoras	2
Tortilladora manual	17
Mesa plegable	9
Toldo 3x3	4
Máquina para corte de cabello	4
TOTAL	133

IMPULSO, FORTALECIMIENTO Y EMPODERAMIENTO DE LA MUJER

Mejoramos las condiciones para el desarrollo y crecimiento personal de las mujeres del municipio a través de 26 talleres de empoderamiento y autonomía económica, donde les brindamos a 2,326 mujeres, herramientas y capacitación en repostería, diseño de imagen y bisutería.

Talleres de empoderamiento y autonomía económica de las mujeres		
(repostería, diseño de imagen y bisutería)		
Consecutivo	Comunidad	No. Total Beneficiarias
1	Apaseo el Grande "Contigo si"	458
2	Guadalupe del Monte	28
3	Fuentes de Balvanera	180
4	Villas del Rey	120
5	La Estancia	30
6	Rancho Nuevo	98
7	La Labor	84
8	La Purísima	108
9	San José Agua Azul	20
10	García	72
11	San Ramón	150
12	Apaseo el Grande "Gerontológico"	40
13	Amexhe	150
14	La Concepción	72
15	San José Viborillas	48
16	Dulces Nombres	36
17	Obrajuelo	90
18	Caleras de Amexhe	134
19	Tenango el Nuevo	96
20	Cerrito	45
21	Castillo	100
22	San Ignacio	36
23	Coachití	20
24	El Tunal	30
25	Ixtla	15
26	Jocoqui	66
TOTAL		2,326

Con la finalidad de mejorar las condiciones económicas de 100 mujeres en situación de violencia y/o alta vulnerabilidad, gestionamos ante el Estado \$430,000.00 pesos a través de los programas "Seguro de subsistencia", "Medidas compensatorias" y "Confío en ti".

Acceso de las Mujeres a Oportunidades de Desarrollo en Condiciones de Igualdad		
Consecutivo	Comunidad	Total Beneficiarias
1	San Ramón	8
2	El Nacimiento	8
3	Apaseo el Grande (La Villita, Loma Bonita, San Telmo, Cerrito, La Castellana, Guadalupano)	51
4	San José Agua Azul	4
5	Rancho Nuevo	3
6	Jocoqui	4
7	Obrajuelo	5
8	Tenango el Nuevo	4
9	San Pedro Tenango	3
10	La Palma	5
11	La Purísima	5
	TOTAL	100

En solidaridad con las mujeres que padecen cáncer, realizamos una campaña de recolección de trenzas en el jardín principal, logrando la donación de 150 trenzas que fueron entregadas a la asociación “Cabello para el Alma”, que elabora pelucas para niñas y mujeres con cáncer.

Recolectamos y entregamos 6 toneladas de tapitas a asociaciones que ayudan a niños y personas que padecen cáncer, a través del centro de acopio en el municipio.

DESARROLLO TURISTICO DEL MUNICIPIO

El Consejo Consultivo de Turismo de Apaseo el Grande, se fortalece través de la creación de productos turísticos y el impulso a eventos de gran formato.

Con el programa Comunidad Indígena, coordinamos actividades en conjunto con la Secretaría de Turismo en las comunidades de Obraje de Ixtla y San Miguel de Ixtla, como: un taller de planeación e identificación de atractivos turísticos de la localidad, un taller de pintura al óleo y la segunda edición del Reto Ixtla, en los que participaron

892 personas, con el objetivo de resaltar la importancia histórica y presencia indígena en el municipio.

A través de programa Circuitos Turísticos, atendimos a 655 personas en 15 recorridos, promoviendo la cultura, historia, costumbres y gastronomía de Apaseo el Grande, resaltando los atractivos con pasado e importancia histórica en el municipio.

- City Tour Apaseonate, recorridos en el centro histórico.
- Murmullos Mágicos, enfocado a personas invidentes y/o débiles visuales, pero dirigido al público en general para apreciar los atractivos turísticos desde un punto de vista sensorial.
- Un paseo por la Historia, recorrido por las ex haciendas del municipio.

Acción	Resultado
Recorridos turísticos	15
Personas atendidas	655
Visitantes	Querétaro, Celaya, Irapuato, Veracruz, locales.

Con el objetivo de fortalecer la competitividad de los estudiantes y el conocimiento del municipio por medio de experiencias de aprendizaje, desarrollamos recorridos guiados para 235 estudiantes.

Acción	Resultado
4 recorridos	235 estudiantes kínder hasta medio superior
Concurso Nacional de Cultura Turística	101 dibujos nivel primaria

Impulsamos eventos de índole turístico siendo sede de 9 ferias artesanales en las que participaron expositores de Celaya, Apaseo el Alto, San Miguel de Allende, León, Acámbaro, San Luis de la Paz y Puebla, beneficiando a 110 artesanos, productores y artistas. Asimismo, participamos en 2 ferias artesanales en los municipios de Comonfort y Cortazar.

Creamos el Pabellón Turístico Artesanal y Emprendedor “Galeana”, un espacio de atención y promoción turística, logrando realizar 4 actividades de embellecimiento: decoración con sombrillas multicolores, decoración navideña con regalos y esferas,

decoración con sombrillas pintadas a mano y decoración con artesanías huicholes “Ojos de Dios”, elaboradas por apaseenses.

Realizamos tres grandes eventos como: “De Paseo por Apaseo, Tierra de Sabor y Tradiciones 2022”, “Festival Internacional La Mujer a Caballo” y “5° Festival Internacional de la Cala de Caballo”, en los que se recibieron 38,000 visitantes y se obtuvo una derrama económica de \$11'300,000.00 pesos.

Acción	Resultado	Derrama económica
De Paseo por Apaseo, tierra de Sabor y Tradiciones 2022	18,000 visitantes	\$4'500,000.00
Festival Internacional La Mujer a Caballo	10,000 visitantes	\$3'000,000.00
5° Festival Internacional de la Cala de Caballo	10,000 visitantes	\$3'800,000.00
3 eventos de gran formato	38,000 visitantes	\$11'300,000.00

Capacitamos y profesionalizamos a 225 prestadores de servicios turísticos en temas de diseño y consolidación de productos turísticos a partir del desarrollo regional y la vocación del destino, atención al ciudadano en el sector público, identidad, cultura turística, calidad en el servicio, cultura de la discapacidad, prácticas sanitarias en la preparación y servicios de alimentos, trabajo en equipo, comunicación y liderazgo.

Logramos la certificación del “Distintivo C” en 30 prestadores de servicios turísticos de Apaseo el Grande, por el Gobierno Municipal de la Ciudad de Guadalajara.

Impulsando al turismo en el municipio, promocionamos la Marca Ciudad “Déjate sorprender por lo bueno, con las Ruta de la Fe, de la Historia, de la Aventura y del Sabor, mediante 69 campañas en redes sociales del Municipio y de Gobierno del Estado.

FORTALECIMIENTO E IMPULSO DE LA INDUSTRIA AGROALIMENTARIA.

Aplicamos 386 vacunas contra la brucelosis y tuberculosis bovina, beneficiando a 60 ganaderos de Tierra Blanca, Ixtla, Ojo de Agua, Ojo Zarco y El Peñón, con el apoyo de la SDAyR, la SENASICA y el Comité Estatal de Sanidad Animal.

Rehabilitamos 24.34 km de 14 caminos saca cosechas, beneficiando a 2,500 personas; con una inversión total de \$2'900,549.00 pesos, con una aportación de 50% del Estado y 50% del Municipio.

Camino Saca Cosechas				
	Comunidad	Kms	Monto	Beneficiarios directos
1	San Ignacio	2.60	\$309,836.80	13
1	Ixtla	2.61	\$311,028.48	13
2	San Pedro Tenango	1.94	\$232,185.92	19
1	San José Agua Azul	0.73	\$325,328.64	16
1	Jocoqui	2.00	\$328,336.00	15
2	Guadalupe del Monte	1.24	\$147,768.32	17
1	El Tunal	2.30	\$274,086.40	10
2	El Vicario	3.16	\$376,570.88	19
1	Minitas	1.06	\$126,518.08	9
1	Tierra Blanca	3.00	\$357,504.00	9
1	Caleras de Amexhe	1.70	\$202,585.60	9
14		24.34	2'900,549.12	149

Rehabilitamos 18 bordos: 11 en Tierra Blanca, 3 en Ixtla, 2 en Obrajuelo, 1 en Obraje de Ixtla y 1 en Ojo de Agua, la mayoría de ellos ya captaron agua que servirá para los abrevaderos de la zona norte y para recargar los mantos acuíferos, beneficiando a más de 800 personas.

Construimos canales de conducción para la captación de agua pluvial en los bancos de materiales sin uso en: El Cerro de Las Brujas, El Tunal, San José Viborillas, Jocoqui e Ixtla el Bajo, asegurando la captación de 831,182m³ de agua, para la recuperación de los mantos acuíferos.

Empadronamos a 1,280 personas de 40 comunidades con el programa “Mi familia productiva y sustentable” en convenio con la SDAyR, con la entrega de paquetes de aves de doble propósito, vientres porcinos, ovinos, silos metálicos, molinos forrajeros, incubadoras y un macro túnel; con una inversión total de \$1398,355.00 pesos, de los cuales \$699,177.50 son estatales, \$419,506.50 municipales y \$279,671.00 son aportación de 256 beneficiarios.

Número	Comunidad	Beneficiarios
1	Amexhe	4
2	El Alegre	3
3	Caleras de Amexhe	4
4	Caleras de Obrajuelo (Mariscala)	3
5	Cárdenas	4
6	Coachití	5
7	Col. Rancho Nuevo	3
8	El Castillo	7
9	El Nacimiento	6
10	El Peñón (San Isidro del Peñón)	6
11	El Tesoro	2
12	El Tunal (Los Olivos)	5
13	El Vicario	5
14	Estancia del Llano (San José del Llano)	6
15	Guadalupe del Monte (El Ranchito)	5
16	Ixtla (San Miguel de Ixtla)	6
17	Jocoqui	6
18	La Labor	7
19	La Norita	8
20	La Palma	9
21	La Purísima	8
22	Los Escobedos	3
23	Los Julianes (Los Ángeles)	3
24	Minitas	1
25	Obraje de Ixtla	8
26	Obrajuelo	7
27	Ojo de Agua de Ixtla	9
28	Ojo Zarco	3
29	Punta de Obrajuelo	4
30	Rancho Nuevo	5
31	Rancho Nuevo, La Concepción	3

32	Rancho Viejo	4
33	San Cristóbal	5
34	San Ignacio	4
35	San José Agua Azul	13
36	San José Viborillas	2
37	San Pedro Tenango	8
38	San Pedro Tenango el Nuevo (Tenango el Nuevo)	8
39	San Ramón	7
40	Tierra Blanca	39
TOTAL		256

Gestionamos ante SDAyR, dos nuevas “Mini Granjas” con el objetivo de equipar espacios con infraestructura y animales de traspatio, en las comunidades de San José Agua Azul y San Ramón, con una inversión estatal de \$200,000.00 pesos, beneficiando a 5,163 personas.

Consecutivo	Comunidad	Beneficiarios
1	San José Agua Azul	4,196 habitantes
2	San Ramón	967 habitantes
	TOTAL	5,163 habitantes

Celebramos convenio en conjunto con la SDAyR, para capacitación continua en nuestras comunidades, en el ámbito de auto sustento a través de talleres de tortillas de nopal, mermelada y conserva de verdura, atendiendo a 12 comunidades, beneficiando a 130 personas.

Consecutivo	Comunidad	Beneficiarios
1	Tierra Blanca	12
2	Ojo de Agua	10
3	El Peñón	10
4	El Vicario	10
5	El Llano	12
6	La Labor	10
7	La Palma	12
8	San José Agua Azul	12
9	San Pedro Tenango	12
10	San Cristóbal	10

11	El Nacimiento	10
12	La Purisima	10
	TOTAL	130



**Segundo
Informe de
Gobierno**



**POR UN GOBIERNO
SOLIDARIO Y
HUMANO**

EJE 2.- POR UN GOBIERNO SOLIDARIO Y HUMANO

CUIDADO, ATENCIÓN Y SEGUIMIENTO

A LA SALUD DE TODAS Y TODOS.

Con el fin de coadyuvar a la salud y la economía de las familias apaseenses, esta administración ha tenido como primer propósito acercar a la ciudadanía la atención médica a través de las “Farmacias Comunitarias” en cabecera municipal y en Tierra Blanca, con ello atendimos a 1,696 personas con consultas médicas gratuitas.

	2022 (agosto- diciembre)		2023 (enero- junio)	TOTAL
Personas atendidas	988		708	1,696

Mejoramos las condiciones sociales y de salud de los grupos vulnerables de la ciudadanía, a través de la campaña permanente de colecta y donaciones, recibiendo 4,200 medicamentos y beneficiando a 245 familias con medicamento gratuito.

Acercamos medicamento a bajo costo en las comunidades, con la venta de 3,085 medicamentos.

Concepto	2022 (agosto- diciembre)	2023 (enero- junio)	Total
Medicamento donado a farmacia	2,114	2,086	4,200
Personas beneficiadas con medicamento gratuito	125	120	245
Medicamento vendido en Farmacia Comunitarias de cabecera municipal	1,275	581	3,085
Medicamento vendido en Farmacia Comunitaria de Tierra Blanca	323	906	

Damos gran impulso en atención a la salud, por ello apoyamos a personas de escasos recursos con 2,496 traslados y canalizaciones, entre ellos:

- 117 traslados de personas con insuficiencia renal, para ser atendidas en diálisis, hemodiálisis y tratamientos especiales en hospitales de la ciudad de Querétaro.
- 35 personas canalizadas a diferentes hospitales del Estado.
- 71 traslados para atención médica a las ciudades de Querétaro, León, Celaya y Guadalajara, utilizando el vehículo asignado al Presidente Municipal.
- Apoyamos a 2,266 personas, con el traslado a clínicas, hospitales y centros de rehabilitación física en las ciudades de Silao, Guanajuato, Querétaro, Ciudad de México y León.
- Trasladamos a 7 beneficiarios del programa estatal “Grandes Sonrisas”, que otorga placas dentales a personas adultas mayores.

A través de sesiones de terapia física y rehabilitación, atendimos a 348 usuarios de cabecera municipal y comunidades, con mayor demanda en El Cerrito, Jocoqui y San José Agua Azul, brindando un total de 5,106 terapias.

Prevenimos la propagación de patógenos como mosquitos o garrapatas, con la implementación de la campaña de “Descacharrización”, que consistió en recolectar cacharros en desuso en las comunidades de: La Concepción, El Peñón, La Labor, San Pedro Tenango, Tenango el Nuevo, Rancho Nuevo, Castillo, La Norita y La Estancia.

Beneficiamos a 896 jóvenes, a través de 44 pláticas en instituciones educativas en la cabecera municipal y las comunidades, con temas de prevención de adicciones, salud sexual y salud socioemocional.

Tema	Asistentes
Jornada para prevención de adicciones	489
Salud sexual	225
Salud socioemocional	88
TOTAL	896

Con una inversión estatal de \$9'988,513.34 pesos, contribuimos en la mejora del estado de salud y alimentación de niñas, niños y adolescentes del municipio, a través del programa Alimentación Escolar, Modalidades Caliente y Frío, mediante los cuales

se atendieron 2,497 beneficiarios, obteniendo el primer lugar en aprovechamiento a nivel estado.

Con el programa Alimentación Escolar, Modalidad Fría, beneficiamos a 1,036 niñas, niños y adolescentes en 25 comunidades y cabecera municipal.

Localidad del Plantel	Beneficiarios
Amexhe	48
Caleras de Amexhe	59
Coachití	38
Dulces Nombres	18
El Nacimiento	110
El Tesoro	3
El Tunal	34
El Vicario	13
Fuentes de Balvanera	149
Ixtla (San Miguel de Ixtla)	28
La Norita	67
La Palma	99
Los Julianes	31
Obraje de Ixtla	19
Obrajuelo	26
Ojo de Agua de Ixtla	5
Ojo Zarco	11
Rancho Nuevo La Concepción	18
San Cristóbal	10
San Ignacio	11
San José Viborillas	19
Tenango el Nuevo	23
Tierra Blanca	27
Estancia del Llano	77
Guadalupe del Monte	23
Rancho Viejo	8
Apaseo el Grande	62
TOTAL	1,036

Con el programa Alimentación Escolar, Modalidad Caliente, beneficiamos a 1,461 niñas y niños en 13 comunidades y cabecera municipal.

Localidad del plantel	Beneficiarios
Amexhe	110
Caleras de Amexhe	191
Coachití	37
El Tunal (Los Olivos)	103
Obraje de Ixtla	43
Obrajuelo	179
Ojo de Agua de Ixtla	41
Ojo Zarco	28
San Cristóbal	45
San Pedro Tenango	177
Tierra Blanca	45
Estancia del Llano	32
San Ramón	80
El Cerrito	63
Apaseo el Grande	287
TOTAL	1,461

Abrimos un nuevo espacio de Alimentación Escolar, Modalidad Caliente en la Telesecundaria N° 522 de la comunidad de Tierra Blanca.

Con el programa Asistencia Social Alimentaria Modalidades Atención Prioritaria (comedores fuera de plantel) para niñas, niños, adultos mayores y personas con discapacidad, así como Atención Prioritaria a niñas y niños de 2 años a 5 años, 11 meses de edad, atendimos a 415 beneficiarios.

Atención Prioritaria	
Localidad del plantel	Beneficiarios
Apaseo el Grande	30
La Labor	32
San José Agua Azul	43
San Pedro Tenango	47
Fraccionamiento Villas del Rey	29
La Purísima	32
Jocoqui	46
Apaseo el Grande	50
TOTAL	309

Atención Prioritaria a niñas y niños de 2 años a 5 años	
Localidad del plantel	Beneficiarios
Apaseo el Grande	63
La Estancia	13
San José Agua Azul	14
San Pedro Tenango	16
TOTAL	106

A través del programa Asistencia Social Alimentaria en los primeros Mil Días de Vida, Modalidades Lactantes de 6 a 12 meses y 12 a 24 meses, atendemos a las comunidades de San José Agua Azul, San Pedro Tenango y La Estancia, así como al Preescolar CDI “María Montessori” en la cabecera municipal.

Localidad del plantel	Nombre del Plantel	De 6 a 12 meses	De 12 a 24 meses
Apaseo el Grande	CADI “María Montessori”	2	8
La Estancia	Grupo de Atención La Estancia	1	2
San José Agua Azul	Grupo de Atención San José Agua Azul	1	1
San Pedro Tenango	Grupo de Atención San Pedro Tenango	2	6
TOTAL		6	17

Brindamos orientación nutrimental a 428 jóvenes, con pláticas de buena alimentación, el plato del buen comer, riesgos de una indebida alimentación, ejercicio y nutrición.

Proporcionamos 50 consultas nutrimentales gratuitas a jóvenes entre los 12 y 29 años.

Atendiendo al cuidado integral de la salud, impulsamos las actividades deportivas beneficiando un total de 4,615 personas.

Activamos 176 personas, principalmente a madres de familia, en 10 comunidades y 1 colonia a través del programa “activación física”.

Consecutivo	Comunidad	Participantes
1	Caleras de Amexhe	21
2	San Pedro Tenango	21
3	La Castellana	14
4	La Labor	23
5	Capacitaciones	8
6	Los Julianes	11
7	Zumba en Tenango	19
8	Zumba en La Palma	10
9	Zumba en El Nacimiento	18
10	Zumba en San José Agua Azul	16
11	El Cerrito	15
	TOTAL	176

Con el programa de “entrenamientos”, activamos 5 deportes en el municipio con la participación de 311 niños y jóvenes en: la escuela de futbol, cachibol en el EDPAM, basquetbol en la colonia El Guadalupano, beisbol en la comunidad de El Nacimiento y voleibol en el auditorio municipal.

Clasificación	Comunidad	Beneficiarios
1	Esc. de Futbol Loma Bonita	48
1	Esc. de Futbol Amexhe	15
1	Esc. de Futbol Coachití	15
1	Esc. Futbol San José Agua Azul	45
1	Esc. de Futbol Guadalupano	42
2	Esc. de Voleibol	45
3	Esc. de Beisbol Deportivo Nacimiento	23
4	Escuela de Basquetbol	30
5	Cachibol Centro Gerontológico	48

Consolidamos un torneo municipal infantil de futbol 7 con 176 participantes, generando la inclusión de los jóvenes con el programa “Orgullo Apaseense” y con el “Torneo del Charro” que se organizó durante las Fiestas de Fundación y San Juan 2023.

Con el programa “Torneos y activación física”, realizamos un torneo, activaciones físicas, recreativas y entrenamientos en escuelas de nivel secundaria, medio superior y superior, con 670 participantes.

Consecutivo	Espacio	Beneficiarios
1	Torneo Lince	108
2	CECyTE	219
3	CBTa 175	114
4	Activaciones para dependencias de Gobierno	72
5	Entrenamientos Telesecundaria 445 La Palma	157
	TOTAL	670

Fortalecimos la inclusión de mujeres, jóvenes y niños con el programa “Actividades físicas al aire libre” visitando escuelas y comunidades mediante “La ola fitness” y “Festivales deportivos”, logrando 47 actividades, además de organizar la “Primera Liga de Frontenis Municipal” y un Evento Atlético para seleccionar a representantes del municipio en los juegos CONDEBA, donde beneficiamos a 3,257 deportistas.

Consecutivo	Actividad	Beneficiados
1	Act. física en Escuela Josefa Ortiz, Comunidad de Casillo	380
2	Act. física Esc. Mariano Matamoros	64
3	CECyTE	106
4	Act. física Escuela Don Vasco	296
5	Act. física en la Comunidad Guadalupe del Monte	111
6	Act. física Telesecundaria Coachití	361
7	Act. física Escuela en Comunidad Jocoqui	283
8	Act. física frente a presidencia	45
9	Activación física en comunidad El Nacimiento	204
10	Activación física en comunidad de Castillo	78
11	Plática con "Sampa López" Box	32
12	Juegos Regionales	57

13	Twerking	16
14	Festival Deportivo Coachití	71
15	Copa La Labor	41
16	Activación física Esc. Prim. Carmen Serdán	110
17	Ola Fitness Tenango	25
18	Ola Fitness La Palma	32
19	Ola Fitness El Nacimiento	40
20	Voleibol Obrajuelo	43
21	Ola Fitness Caleras	32
22	Festival Deportivo Tenango el Nuevo	146
23	Festival Deportivo La Palma	147
24	Ola Fitness La Labor	36
25	Festival Deportivo Amexhe	72
26	Ola Fitness Los Julianes	21
27	Capacitaciones de zumba a mamás de escuelas del Municipio	15
28	Activación física en San Miguel de Ixtla	87
29	Ola Fitness San Pedro Tenango	25
30	Final de la Ola Fitness en el Mercado San Juan	35
31	Activación física en Esc. La Labor	88
32	Activación en Telesecundaria de Caleras	37
33	Activación física en Telesecundaria Tenango	141
34	Activación física en Esc. Primaria de Obrajuelo	79
35	Activación física en Escuela de la Comunidad de Tierra Blanca	87
36	Activación física en Esc. Primaria Don Vasco	445
37	Activación física Empresa Yachiyo	43
38	Torneo Tecnológico	97
39	Evento Atlético	197
40	Torneo Cachibol San Juan	141
41	Zumba	43
42	Torneo Basquetbol	65
43	Torneo Futbol 8 Infantil Femenil	40
44	Final Liga de Frontenis	20
45	Torneo Futbol 7 Varonil	125
46	Torneo Futbol 11 Femenil	80
47	Duatlón	25
	TOTAL	3,257

Otorgamos reconocimientos a 25 jóvenes con talento deportivo a los que apoyamos. Uno de estos jóvenes es Ismael Centeno de la comunidad de García, un competidor de ruta de 12 años que ha participado en Aguascalientes, Jalisco y Querétaro, obteniendo un 1er lugar y dos 2dos lugares.

Consecutivo	Deporte	Beneficiarios
1	Ciclismo	Ismael Muñoz Centeno
2	Motociclismo	Pedro Vicente Morín Sánchez
3	Voleibol	Sofía Yerena Luna
4	Voleibol	Valentina Primo Primo
5	Voleibol	Emily Ximena Cervantes Ramírez
6	Voleibol	Ximena Mandujano Quezada
7	Voleibol	Gael Emiliano Calero Mancera
8	Voleibol	Diego Rodríguez Rodríguez
9	Voleibol	Leobardo Juárez Herrera
10	Voleibol	Gabriel Rubio
11	Voleibol	Luis Gerardo Ortiz de Santiago
12	Voleibol	Cristopher Azael Frías Meza
13	Voleibol	Diego Manríquez Magaña
14	Voleibol	Ángel Santiago May Reyes
15	Voleibol	Diego Sánchez
16	Voleibol	Josemir Chiquito Barrientos
17	Voleibol	Daniela Ibarra Guerrero
18	Voleibol	Emiliano Lugo Simental
19	Voleibol	Víctor Eduardo Pacheco Trejo
20	Voleibol	José Sebastián Melecio Guerrero
21	Taekwondo	Jonathan Abraham Vázquez Hernández
22	Voleibol	José Roberto Valadez Ramírez
23	Atletismo	Jaime Hernández Ayala
24	Atletismo	Sara Paulina Álvarez Domínguez
25	Atletismo	Uriel Elías Sánchez García

II.2. EDUCACIÓN CON MEJORES OPORTUNIDADES.

Comprometidos a emprender acciones que reduzcan el rezago educativo en el municipio, incrementamos un 70% las inscripciones y certificaciones del programa de INAEBA, con la inscripción de 672 alumnos, de los cuales el 90% han concluido su educación primaria y secundaria.

Concepto	Modalidad inicial	Nivel primaria	Nivel Secundaria	Total
Inscritos	34	198	440	672
Certificados	0	166	440	606

Incrementamos un 30% las inscripciones en el programa PREPA ABIERTA con un total de 180 alumnos. Actualmente se cuenta con 8 asesores en todo el municipio que sirven de apoyo a estos estudiantes con el objetivo de que terminen su formación del nivel medio superior.

Localidad	Alumnos Inscritos
Cabecera municipal	50
Obrajuelo	25
La Purísima	25
Fuentes de Balvanera	30
Alumnos en línea	50
TOTAL	180

En el Centro de Idiomas certificado por el Tecnológico Nacional de México en Celaya, se inscribieron 130 alumnos de 8 años en adelante a recibir clases de inglés, francés y japonés. Incrementando un 20% los alumnos en comparación al año anterior.

Idioma	Alumnos Inscritos
Inglés	85
Francés	25
Japonés	20

En los Centros Educativos CAIC (Centro de Atención Infantil Comunitario) atendemos a 183 alumnos, con un total de 176 familias beneficiadas.

Comunidad	CAIC	Beneficiarios
Ojo Zarco	Emiliano Zapata	21 alumnos y 20 familias
Dulces Nombres	Netzahualcóyotl	29 alumnos y 27 familias
El Tesoro	Francisco I. Madero	11 alumnos y 10 familias
Los Julianes	Jardín de Niños	19 alumnos y 17 familias
Cabecera Municipal	CAIC	103 alumnos y 102 familias
	TOTAL	183

Mejoramos las condiciones de educación en la primera infancia y la edad preescolar, con el objetivo de proporcionar cuidado y atención a los menores desde los 45 días de nacidos hasta los 5 años 11 meses de edad, a través de las acciones implementadas en el Centro de Atención Infantil “María Montessori”, atendiendo un total de 150 niñas y niños. Logrando un incremento del 12% en atención en comparación con el ejercicio pasado.

Consecutivo	Salas	Beneficiarios que reciben Atención educativa y asistencial.
1	Lactantes	24
2	Maternal	44
3	Preescolar	82
TOTAL		150

Con la finalidad de engrandecer los valores cívicos en los ciudadanos y fomentando la participación de instituciones educativas, realizamos 10 actos cívicos correspondientes a las principales fechas conmemorativas, así como 3 desfiles cívico-militares por las principales calles de nuestro Municipio.

Realizamos 5 pláticas en instituciones educativas sobre valores cívicos, mismas que han sido impartidas por el personal de SEDENA.

Dando un impulso a los estudiantes para que continúen sus estudios, fortalecimos los programas de becas, otorgando un total de 6,985 becas para niños, niñas y jóvenes, de nivel primaria, secundaria, medio superior y superior.

Aumentamos en un 210% la Beca “Roberto Pérez”, donde atendemos como prioridad a madres solteras y estudiantes con discapacidad o en tratamiento. Entregamos 850 becas de un total de 1,690 con una inversión municipal de \$4'200,000.00 pesos.

Nivel	Ciclo 2022-2023	Ciclo 2023-2024	Total
Primaria	469	480	949
Secundaria	220	200	420
Media Superior	24	40	64
Superior	120	100	220
Educación Especial	17	20	37
TOTAL	850	840	1,690

Con “Becas Grandeza” apoyamos a 4,844 niños y jóvenes de primaria, secundaria, preparatoria y universidad tanto públicas y privadas. La inversión total fue de \$20'574,456.00 pesos, de los cuales \$12'949,456.00 son aportación municipal y \$7'625,000.00 estatal.

Becas Grandeza	Beneficiarios
Primaria	763
Secundaria	3,400
Preparatoria	20
Universidad	661
TOTAL	4,844

Entregamos 278 becas de excelencia y desempeño académico. También se dio una beca deportiva a 62 jóvenes deportistas sobresalientes del municipio, reconocidos por CODE. En cultura y arte entregamos un apoyo único a 49 jóvenes de Apaseo beneficiados con la beca cultural.

Otorgamos becas a jóvenes para viajar al extranjero, a través del programa “Manos por el mundo”, beneficiando a 12 jóvenes con una inversión de \$120,000.00 pesos, de los cuales \$60,000.00 fueron aportación municipal y \$60,000.00 aportación estatal.

Otorgamos 50 becas para capacitación de jóvenes en cursos de: Excel, Microsoft, automaquillaje, barbería y coctelería, a través del Centro “Contigo sí” y comunidades como Mariscalá, Jocoqui, El Vicario, La Labor y La Palma.

ESTIMULO A LA CULTURA

Realizamos 23 eventos culturales y 12 festividades populares en la cabecera municipal y en las comunidades, llegando de manera presencial a 23,268 personas y 174,554 visitas virtuales.

Realizamos un curso de verano para niños de 6 a 14 años, en talleres de manualidades, baile urbano, cartonería, arte en chaquira, música y pasta flexible, contando con una asistencia de 55 niños.

Gestionamos ante el Instituto Estatal de Cultura el programa ACERCATE, desarrollando actividades como: Cy al Teatro, Gordón y las hormigas, Tuna Compostelana de Guanajuato, Lira de Apolo, Atrapados entre Títeres, León de Marco y Fiestas, logrando la asistencia de 4,154 personas.

Realizamos 6 campañas de promoción y difusión de los talleres, eventos y actividades que se llevan a cabo en la Casa de la Cultura y en las bibliotecas municipales, en las que se implementaron diversas acciones de difusión y promoción, esto a través de redes sociales, logrando un alcance de 257,287 personas.

Promovimos y difundimos el desarrollo de habilidades culturales a través de las redes sociales de 25 artistas locales, logrando un alcance de 2,986 personas de forma presencial y 25,767 visitas virtuales.

Organizamos 29 exposiciones de diversas manifestaciones culturales y artísticas como son danza folclórica, danza azteca, manualidades, cartonería, pasta flexible, fotografía, teatro, música, guitarra, rondalla, ballet, baile moderno, pintura, talla en madera, dibujo, hawaiano y gimnasia, en diferentes escenarios como: el jardín principal, explanada de los perros, Casa de la Cultura, cabecera municipal, colonias y comunidades del municipio, las cuales tuvieron un alcance de 10,935 personas y 107,432 visitas virtuales.

Logramos la inserción de 3 artistas locales y 14 artesanos en la plataforma del Instituto Estatal de Cultura, para el impulso, apoyo y promoción de sus talentos entre las diversas casas de cultura. Logrando un alcance de 570 personas y 23, 860 visitas virtuales.

Ampliamos la cobertura de servicios a 40 comunidades y duplicamos la presencia de Casa de la Cultura ofreciendo 130 talleres, así como la integración de 7 rondallas y 3 extensiones de danza folklórica. Invirtiendo un total de \$1'560,920.00 pesos, con \$1'325,920.00 de recurso municipal y \$235,000.00 pesos estatales.

Beneficiamos a 1,850 alumnos, a través de las actividades culturales y artísticas en las 77 extensiones culturales que brindan la atención y el servicio en 40 comunidades de Apaseo el Grande.

No.	Extensión	Taller
1.	El Nacimiento	Rondalla
2.	Guadalupe Del Monte	Manualidades Guitarra y Canto
3.	San José Del Llano	Bordado, deshilado y tejido Danza Folclórica
4.	La Palma	Danza Folclórica Creatividad infantil Guitarra y Canto
5.	Ojo Zarco	Cantera y Música
6.	Coachití	Danza prehispánica
7.	La Purísima	Danza Folclórica Danza prehispánica Papiroflexia Fomi y Reciclaje Arte en Chaquira
8.	Jocoqui	Danza Prehispánica Rondalla
9.	Colonia Rancho Nuevo	Manualidades Muñeca Artesanal
10.	Comunidad Rancho Nuevo	Manualidades
11.	La Labor	Cartonería Manualidades (adultos mayores) Danza Folclórica
12.	Obraje de Ixtla	Guitarra y Canto

13.	La Palma	Danza Folclórica Guitarra y Canto Manualidades
14.	San Pedro Tenango	Danza folclórica adultos Danza folclórica infantil Cartonería Talla en madera Música (banda de viento) Guitarra y Canto
15.	Tenango el Nuevo	Guitarra Clásica Cartonería Bordado. deshilado y tejido
16.	San José Agua Azul	Canto Guitarra popular inicial Guitarra popular avanzado Pintura en madera Cartonería Danza folclórica Ajedrez
17.	Obrajuelo	Danza folclórica Guitarra y canto
18.	Dulces Nombres	Muñeca artesanal
19.	Telesecundaria de Obrajuelo	Guitarra y canto
20.	Ejido Punta de Obrajuelo	Guitarra y canto
21.	Punta de Obrajuelo	Guitarra y canto
22.	Primaria Vespertina de Obrajuelo	Danza folclórica
23.	San Ignacio	Guitarra y canto
24.	Tierra Blanca	Guitarra y canto
25.	Guadalupe del Monte	Rondalla
26.	Los Escobedos	Muñeca artesanal Guitarra y canto,
27.	San Ignacio	Muñeca artesanal
28.	La Concepción	Muñeca artesanal
29.	San Ramón	Manualidades
30.	García	Danza prehispánica
31.	Amexhe	Guitarra y canto Bolsa Artesanal
32.	Caleras de Amexhe	Guitarra y canto Papiroflexia Fomi y Reciclaje Manualidades Cartonería

33.	Cárdenas	Guitarra y canto Papiroflexia Fomi y Reciclaje Manualidades Cartonería
34.	Caleras de Obrajuelo	Guitarra y canto Papiroflexia Fomi y Reciclaje Manualidades Cartonería
35.	El Peñón	Cartonería
36.	El Vicario	Danza prehispánica
37.	El Tunal	Taekwondo
38.	Ixtla	Guitarra y Canto
39.	El Sifón	Danza Folclórica
40.	El Tesoro	Guitarra y Canto

Impartimos 136 talleres en la Casa de la Cultura Poeta Antonio Plaza y en las comunidades, beneficiando a 6,995 personas de forma presencial y 271,122 visitas virtuales; buscando incentivar en los usuarios un oficio o la creación de grupos representativos en cada comunidad.

No.	Comunidad	Taller
1.	Casa de la Cultura	Dibujo y pintura Pasta flexible Bordado Baile urbano Ballet infantil (3-6 años) Ballet (6-9 años) Danza folclórica Avanzado Danza folclórica infantil Danza folclórica principiantes Taekwondo Hawaiano principiantes Hawaiano Avanzado Cartonería Fotografía Teatro Piano Guitarra clásica Guitarra popular iniciales Guitarra popular avanzados Ajedrez Violín Acordeón Dibujo y pintura juvenil Talla en madera Dibujo infantil Creatividad infantil Ritmos latinos Muñeca artesanal Canto

		Gimnasia inicial (1) Gimnasia inicial (2) Gimnasia avanzada Arte en chaquira Orquesta de cuerdas
2.	El Nacimiento	Rondalla
3.	Guadalupe del Monte	Manualidades Guitarra y Canto
4.	San José del Llano	Bordado, deshilado y tejido Danza Folclórica
5.	La Palma	Danza Folclórica Creatividad infantil Guitarra y Canto
6.	Ojo Zarco	Cantera y Música
7.	Coachití	Danza prehispánica
8.	La Purísima	Danza Folclórica Danza prehispánica Papiroflexia Fomi y Reciclaje Arte en Chaquira Pintura en tela
9.	Jocoquí	Danza Prehispánica Rondalla
10.	Colonia Rancho Nuevo	Manualidades Muñeca Artesanal
11.	Comunidad Rancho Nuevo	Manualidades
12.	La Labor	Cartonería Manualidades (adultos mayores) Danza Folclórica
13.	Obraje de Ixtla	Guitarra y Canto
14.	Ojo de Agua	Rondalla
15.	San Pedro Tenango	Danza folclórica adultos Danza folclórica infantil Cartonería Talla en madera Música (banda de viento) Guitarra y Canto
16.	Tenango el Nuevo	Guitarra Clásica Cartonería Bordado, deshilado y tejido
17.	San José Agua Azul	Canto Guitarra popular inicial Guitarra popular avanzado Pintura en madera Cartonería Pintura en tela Danza folclórica Ajedrez
18.	Obrajuelo	Danza folclórica Guitarra y canto
19.	Dulces Nombres	Muñeca artesanal
20.	Telesecundaria de Obrajuelo	Guitarra y canto
21.	Ejido Punta de Obrajuelo	Guitarra y canto
22.	Punta de Obrajuelo	Guitarra y canto
23.	Primaria Vespertina de Obrajuelo	Danza folclórica Guitarra y Canto

24.	San Ignacio	Guitarra y canto
25.	Tierra Blanca	Guitarra y canto
26.	Guadalupe del Monte	Rondalla Manualidades
27.	Los Escobedos	Muñeca artesanal Guitarra y canto,
28.	San Ignacio	Muñeca artesanal
29.	La Concepción	Muñeca artesanal
30.	San Ramón	Manualidades
31.	García	Danza prehispánica
32.	Amexhe	Guitarra y canto Bolsa Artesanal
33.	Caleras de Amexhe	Guitarra y canto Papiroflexia Fomi y Reciclaje Manualidades Cartonería
34.	Cárdenas	Guitarra y canto Papiroflexia Fomi y Reciclaje Manualidades Cartonería
35.	Caleras de Obrajuelo	Guitarra y canto Papiroflexia Fomi y Reciclaje Manualidades Cartonería
36.	San Cristóbal	Guitarra y Canto.
37.	El Peñón	Cartonería
38.	El Vicario	Danza prehispánica
39.	El Tunal	Taekwondo Dibujo y pintura
40.	San Miguel Ixtla	Guitarra y Canto
41.	El Sifón	Danza Folclórica
42.	El Tesoro	Guitarra y canto
43.	Mercado San Juan	Cartonería Creatividad Infantil Hawaiano Manualidades Muñeca artesanal Arte en chaquiras, pintura en tela.
45.	Molino de Arriba	Dibujo y pintura
46.	Escuela José Vasconcelos	Canto
47.	Centro Gerontológico	Rondalla
48.	Col. Guadalupano	Bolsa artesanal
49.	Biblioteca Héctor Medrano Franco	Guitarra y canto
50.	Biblioteca Diego Rivera	Manualidades (mamás) Manualidades (infantil)
51.	Biblioteca Miguel de Cervantes	Manualidades
52.	Biblioteca Antonio Plaza	Teatro
53.	Primaria Vespertina de Obrajuelo	Danza Folclórica Rondalla

54.	Primaria Fernando de Tapia	Danza Folclórica
55.	CBTa 175	Danza Folclórica Ajedrez

Dentro del Programa de Fomento a la Lectura de las Bibliotecas Públicas Municipales fortalecimos este rubro con la realización de 54 actividades en las bibliotecas públicas, en las que participaron 7,954 personas y 58,071 visitas virtuales.

La Biblioteca Móvil visitó a las comunidades de Amexhe y Balvanera logrando dar a conocer los servicios que se ofrecen en las bibliotecas municipales, estimulando el fomento a la lectoescritura en la población, con un alcance de 600 alumnos.

Celebramos el Día Nacional del Libro el 26 de mayo, con el programa “Las diferentes formas de leer” en la biblioteca Poeta Antonio Plaza. Contando con la asistencia de 65 personas y logrando un alcance 5,659 visitas virtuales.

Realizamos 23 eventos de cuentacuentos en comunidades e instituciones educativas, logrando acercar la lectura al público infantil por medio de libros e historias infantiles, fomentando su crecimiento, la imaginación y la socialización.

Apoyamos a las comunidades en sus festividades con los grupos representativos de danza folklórica Andehe de Casa de la Cultura, Iyali de la extensión de San Pedro Tenango y los grupos de danza folklórica de las extensiones de San José Agua Azul y Obrajuelo, así como de los grupos de Danza Azteca de Coachití, Caleras de Amexhe, Jocoqui, La Purísima y El Vicario; al igual que con las rondallas de Obrajuelo, Obraje de Ixtla, Tierra Blanca y Caleras de Amexhe.

Continuamos con la presentación de los mercados culturales en las comunidades, con un programa de actividades sobre memoria y formación artística como: talleres de manualidades, cartonería, guitarra, coro y muñeca artesanal, así como presentaciones de danza azteca o danza prehispánica.

Vinculamos a los músicos locales para fortalecer su desempeño a través de 4 talleres impartidos en los municipios de: Tarimoro, Celaya, Salvatierra y Apaseo el Alto.

Colaboramos con el Conservatorio de Música de Celaya en el Proyecto de Orquestas y Coros Comunitarios, lo que nos permitió crear la primera Orquesta en nuestro municipio, que ha presentado sus primeros conciertos en el atrio de la Parroquia de San Juan Bautista y en las Fiestas de Fundación y San Juan 2023.

A través de la implementación de los talleres de guitarra, canto y rondalla, en las comunidades de Obrajuelo, Punta de Obrajuelo, San Ignacio, Tierra Blanca, Obraje de Ixtla, La Palma, San José Agua Azul, San Pedro Tenango, Caleras de Amexhe Guadalupe del Monte y Jocoqui, integramos 7 rondallas con la participación de 300 niños.

Participamos en el Festival Cultural Nómada, integrándonos en el Circuito Cultural México Libre con los municipios de Apaseo el Alto, Salvatierra, Santiago Maravatío, Tarimoro y Yuriria. Fuimos sede de uno de estos festivales y participamos en las ediciones de los municipios de Yuriria, Santiago Maravatío y Salvatierra.

Llevamos a cabo el Concurso de Graffiti durante las Fiestas de Fundación y San Juan 2023, en el que participaron 11 murales de 11 artistas que restauraron el Parque Skate Crew ubicado en la colonia del Guadalupano.

ATENCIÓN PRIORITARIA A GRUPOS Y SECTORES EN CONDICIONES DE VULNERABILIDAD ECONÓMICA Y SOCIAL.

Con el fin de impulsar la protección, desarrollo y atención del adulto mayor, fortalecimos el Espacio de Desarrollo para Personas Adultas Mayores, brindándoles una mejor atención centrada en las personas, desde los ámbitos físicos como son ejercicios, baile, asistencia médica, ámbito psicológico a través de terapias, talleres de estimulación y ámbito social con la interacción con otras comunidades, participación en eventos culturales y recreativos.

Impartimos 9 capacitaciones a las promotoras sobre envejecimiento activo, con el objetivo de replicar los conocimientos adquiridos entre las personas adultas mayores del municipio. Este programa impactó positivamente a 42 comunidades y benefició a un total de 800 personas.

Impartimos talleres de estimulación cognitiva que tuvieron un impacto significativo en la vida de 120 personas mayores, brindando herramientas y actividades diseñadas para potenciar su capacidad cognitiva y promover un envejecimiento saludable.

Fomentamos la inclusión social, organizando salidas recreativas a destinos como el zoológico de León, Dolores Hidalgo, Tarandacuaio y la ciudad de Guanajuato. Estas excursiones permitieron a 150 adultos mayores disfrutar de momentos de esparcimiento y explorar nuevas experiencias, fortaleciendo su bienestar emocional y social.

A través de la gestión del Sistema Municipal DIF con el DIF Estatal, entregamos un total de 93 tarjetas de Apoyos a Adultos Mayores de diferentes comunidades y cabecera municipal.

Con el programa “Edificio Incluyente”, atendimos 800 solicitudes de personas con discapacidad y adultos mayores, solicitando a las direcciones de la parte alta que bajen a brindar el servicio de manera personalizada y directa, con el objetivo de mantener la cercanía y atención ciudadana.

Por segundo año consecutivo, se realizó el Cabildo Incluyente en el que niñas, niños y adolescentes con diferentes tipos de discapacidad tuvieron la experiencia de ser por un día miembros del Ayuntamiento de Apaseo el Grande.

A través del programa “Apoyos estatales para personas con discapacidad y vulnerabilidad”, entregamos paquetes de pañales para 54 personas de cabecera municipal y diferentes comunidades.

Entregamos 10 sillas de ruedas, 10 bastones y una andadera, en atención a personas con discapacidad. Asimismo, beneficiamos a 36 personas en situación de vulnerabilidad con: atención de cataratas, compra de una férula, 3 prótesis, 7 pagos de hemodiálisis, 8 apoyos auditivos, 8 apoyos visuales y 8 medicamentos.

Apoyamos a migrantes en la reunificación familiar y la solución de trámites migratorios pendientes, con el programa “Abuelos sin Fronteras” y la gestión de Pensiones del Gobierno de los Estados Unidos, beneficiando a 237 personas.

Consecutivo	Comunidad	Beneficiarios
1	Col. El Pedregal	2
2	Col. Centro	11
3	Col. Floresta	1
4	Col. Guadalupano	1
5	Col. La Castellana	4
6	Col. La Fundación	1
7	Col. La Pastorcita	1
8	Col. La Villita	9
9	Col. Las Peñitas	1
10	Col. Loma Bonita	3
11	Col. Los Fresnos	1
12	Col. Magisterial	1
13	Col. Margarita Maza de Juárez	1
14	Col. Obrera	2
15	Col. Puente Colorado	1
16	Col. San José	1
17	Col. San Telmo	3
18	Col. Villas del Sur	1
19	Col. Vista Hermosa	1
20	Col. Las Higueras	1

21	Col. Obrera	1
22	Col. Casas Blancas	2
23	Col. Los Hernández	1
24	Amexhe	15
25	Caleras de Amexhe	5
26	Caleras de Obrajuelo	4
27	Coachití	3
28	Col. El Cerrito	9
29	Col. La Calzada	1
30	El Molino de Arriba	1
31	El Nacimiento	6
32	El Peñón	4
33	El Sifón	1
34	El Tunal	7
35	El Vicario	6
36	García	3
37	Guadalupe del Monte	9
38	Ixtla	2
39	Jocoqui	7
40	La Purísima	4
41	La Concepción	1
42	La Labor	10
43	La Norita	2
44	La Palma	7
45	Molino de Arriba	3
46	Obraje de Ixtla	6
47	Obrajuelo	10
48	Ojo de Agua de Ixtla	2
49	Ojo Zarco	3
50	Punta de Obrajuelo	3
51	Rancho Nuevo	4
52	San Cristóbal	2
53	San Ignacio	1
54	San José Agua Azul	8
55	San José del Llano	3
56	San José Viborillas	8
57	San Pedro Tenango	6
58	San Ramón	4
59	Tenango el Nuevo	12
60	Tierra Blanca	3
TOTAL	60 colonias y localidades	237 beneficiados

Entregamos 1,100 prendas a familias en situación de vulnerabilidad, a través de la campaña “Abriguemos Apaseo”, beneficiando a 500 personas en distintas comunidades.

	Comunidad	Personas beneficiadas
1	El Peñón	90
2	La Concepción	80
3	El Tesoro	70
4	Ojo de Agua	60
5	Punta de Obrajuelo	50
6	Tierra Blanca	70
7	San Miguel de Ixtla	80
	TOTAL	500

Atendimos a personas en situación de pobreza y con necesidades urgentes, otorgando 180 apoyos para gastos médicos, funerales, construcción, gastos escolares, infraestructura para su negocio y despensas por un total de \$1'061,636.93 pesos; y apoyos para 25 festividades, con un total de \$262,764.34 pesos.

Gestionamos ante el Estado la entrega de 30 paquetes de “Plantas aromáticas”: 10 en la comunidad de Escobedo, 10 en Dulces Nombres y 10 en San Ignacio, con el objetivo de que las familias puedan cultivar sus propios insumos.

Entregamos 291 paquetes de “Insumos alimenticios (despensas)” en las comunidades de Escobedo, Tierra Blanca, Dulces Nombres, Rancho Nuevo, La Concepción y San Ignacio.

Consecutivo	Comunidad	No. Total Beneficiarios
5	Escobedo	35
5	San Ignacio	36
5	Rancho Nuevo la Concepción	53
5	Tierra Blanca	116
5	Dulces Nombres (El Triste)	51
	TOTAL	291

A través de programas rurales beneficiamos a 76 personas de 6 comunidades, con la entrega de 131 silos de: 200, 500 y 1,000 kg., con una inversión total de \$463,652.00 pesos, con una aportación municipal de \$231,826.00 pesos y de los beneficiarios con una cantidad similar.

	Comunidad	Cantidad
1	Obraje de Ixtla	40
2	Tierra Blanca	20
3	Ojo de Agua	6
4	Los Escobedos	7
5	El Tunal	2
6	Ixtla	1
	TOTAL	76

Con base en la póliza de seguro cubierta por Gobierno del Estado, apoyamos a 369 productores que sufrieron pérdidas ocasionadas por siniestros naturales y sequía, con un recurso de \$1404,000.00 pesos, beneficiando a 1,845 personas de las comunidades de Ojo de Agua de Ixtla, Jocoqui, Ojo Zarco, La Palma, San José Viborillas, Obrajuelo, El Vicario, Rancho Viejo, El Peñón, Tierra Blanca, El Tesoro, Ixtla, Tenango el Nuevo, San Pedro Tenango, Guadalupe del Monte, Coachití, El Tunal y ejido Villa de Apaseo.

Gestionamos ante la SDAYR un programa emergente para la adquisición de 350 pacas de 450 kilos, con una aportación estatal de \$157,500.00 pesos, para apoyar a 88 ganaderos afectados por la sequía en las comunidades de: El Cerrito, Ejido Punta de Obrajuelo, El Peñón, Los Escobedos, Estancia del Llano, Ixtla, García, La Labor, La Norita, La Palma, Obraje de Ixtla, Obrajuelo, Ojo de Agua, Ojo Zarco, San Pedro Tenango, San Ramón, Tierra Blanca y cabecera municipal.

A través del programa reconversión sustentable, establecimos parcelas demostrativas en 200 hectáreas de diversos cultivos, para la capacitación de elaboración y aplicación de insecticida y fertilizante orgánico, dirigida a ejidatarios de

las comunidades de Ojo de Agua, Rancho Viejo, Tierra Blanca, Ixtla y San José Agua Azul, quienes ahora producen su propio fertilizante.

Trabajamos con la SDAyR, el CIMMYT, el CBTa 175 y el Instituto Tecnológico de Roque, en el análisis de suelo del municipio. Actualmente se realiza el muestreo de 135 puntos para determinar los requerimientos de nutrientes y garantizar un uso más efectivo de los insumos agrícolas.

Entregamos semilla de maíz blanco a 15 productores con una inversión total de \$81,000.00 pesos, correspondiendo una aportación estatal por \$46,926.00 pesos, el municipio aportó \$23,463.00 pesos y la contribución de los productores fue de \$10,611.00 pesos.

A través del programa Ampliación de Vivienda entregamos 31 cuartos dormitorios beneficiando a 168 personas en 26 localidades y colonias, aplicando una inversión municipal de \$3'585,623.99 pesos.

Consecutivo	Comunidad	Beneficiarios
1	Acequia Grande	6
2	El Cerrito	9
3	Las Peñitas	5
4	Molino de Arriba	5
5	Caleras de Obrajuelo (Mariscala)	4
6	Cárdenas	14
7	Coachití	6
8	El Peñón (San Isidro del Peñón)	10
9	El Sifón	3
10	El Tunal (Los Olivos),	1
11	El Vicario	3
12	Guadalupe del Monte (El Ranchito)	3
13	Jocoqui	5
14	La Norita	15
15	La Palma	11
16	Los Rangel	4
17	Obrajuelo	7
18	Rancho Nuevo	11
19	San José Agua Azul	8

20	San José Viborillas	4
21	San Pedro Tenango el Nuevo	11
22	San Ramón	5
23	Tierra Blanca	3
24	Rancho Nuevo La Concepción	3
25	Estancia del Llano (San José del Llano)	8
26	Los Bordos	4
TOTAL	26 Colonias y Localidades	168

Por medio del programa “Mi Hogar GTO” convenido con la Secretaría de Desarrollo Social y Humano, beneficiamos a 5,824 personas con la entrega de 1,456 apoyos que representan una inversión total de \$10’859,868.00 pesos, de los cuales \$4’899,772.10 pesos son aportación estatal y \$5’960,096.10 pesos de recurso municipal.

Con el programa “Mi Hogar GTO” (techo firme), beneficiamos a 220 familias, atendiendo a 41 localidades y 6 colonias, instalando 5,125.81 m² de techo, con una inversión total de \$4’881,724.37 pesos, con una aportación estatal de \$2’041,030.10 de pesos y aportación municipal de \$2’840,694.27 pesos.

En el programa “Mi Hogar GTO” (cisterna), instalamos 665 tinacos/cisternas, atendiendo 34 colonias y 47 comunidades, con una inversión total de \$3’622,453.05 pesos, de los cuales la aportación estatal es de \$1’829,074.65 pesos y municipal de \$1’793,378.42 pesos.

A través del programa “Mi Hogar GTO” (estufas ecológicas), atendemos a 45 localidades y 25 colonias con 571 estufas ecológicas cuya inversión total es de \$2’355,690.78 pesos, siendo una aportación estatal de \$1’029,667.37 pesos y municipal de \$1’326,023.41.

Programas Convenidos con el Estado 2022-2023						
Programa	Total	2023		Acciones	Unidad de Medida	Familias
		Recurso Municipal	Monto del Edo			
		Fondo I				
"Programa Mi Hogar GTO." (TECHO FIRME)	\$4,881,724.37	\$2,840,694.27	\$2,041,030.10	5,125.81	m ²	220
"Programa Mi Hogar GTO." (TINACO/CISTERNA)	\$3,622,453.05	\$1,793,378.42	\$1,829,074.63	665	tinacos	665
"Programa Mi Hogar GTO." (ESTUFAS ECOLOGICAS)	\$2,355,690.78	\$1,326,023.41	\$1,029,667.37	571	estufas ecológicas	571
TOTAL	\$10,859,868.20	\$5,960,096.10	\$4,899,772.10			1,456

Mediante el Programa Municipal de “Mejoramiento de Vivienda” con sus vertientes: Ecotecnias (calentadores solares y estufas ecológicas), Techo Firme, Cisternas/Tinaco y Piso Firme, entregamos 1,349 apoyos con una inversión de \$9´477,609.16 de pesos, beneficiando a 5,396 personas.

Con el programa Mejoramiento de Vivienda (calentadores solares), se invierten \$5´797,319.17 pesos, beneficiando a 1,464 personas en 46 localidades y 41 colonias, con 793 acciones.

Mediante el programa Mejoramiento de Vivienda 2023 (techo firme), invertimos \$739,694.80 pesos en 756.38 m² de techo para el beneficio de 27 familias en 15 localidades y 10 colonias.

A través del programa Mejoramiento de Vivienda 2023 (tinaco/cisterna), invertimos \$2´049,861.00 para atender a 363 familias en 46 localidades y 42 colonias, con la instalación de tinacos/cisternas.

Con el programa Mejoramiento de Vivienda 2023 (estufas ecológicas), invertimos \$471,750.00 en estufas ecológicas para 111 familias en 33 localidades y 9 colonias.

Mediante el programa Mejoramiento de Vivienda 2023 (piso firme), invertimos \$418,984.19 en la construcción de 1,000 m² de piso firme para el beneficio de 55 familias en 29 localidades.

Programa Municipal 2022-2023						
Programa	Total	2023		Acciones	Unidad de Medida	Familias
		Recurso Municipal	Monto del Edo			
		Fondo I				
"Mejoramiento de Vivienda" (TECHO FIRME)	\$739,694.80	\$739,694.80	\$0.00	756.38	m ²	27
(CISTERNA MUNICIPALES)	\$2,049,861.00	\$2,049,861.00	\$0.00	363	tinacos	363
"Mejoramiento de Vivienda" (ESTUFAS ECOLOGICAS)	\$471,750.00	\$471,750.00	\$0.00	111	estufas ecológicas	111
"Mejoramiento de Vivienda" "CALENTADORES SOLARES"	\$5,797,319.17	\$5,797,319.17	\$0.00	793	calentadores	793
"Mejoramiento de Vivienda" "PISO FIRME"	\$418,984.19	\$418,984.19	\$0.00	1000	piso	55
TOTAL	\$9,477,609.16	\$9,477,609.16	\$0.00			1,349

A través del programa "Mi Colonia a Color" se pintan 37,399.75 m² de fachadas en 755 viviendas para el beneficio de 2,367 personas, con una inversión de \$2'050,000.00, de los cuales, 50% corresponden a la aportación estatal y el otro 50% a la aportación municipal, contribuyendo al embellecimiento del entorno en zonas rurales y urbanas.

Comunidades o Colonias	Nº de viviendas	Beneficiarios	Cantidad (m ²)	Inversión (\$)
Comunidad de San Ramón	30	90	1,071.84	\$55,546.40
San Cristóbal	22	66	1069.42	\$55,420.99
San Pedro Tenango el Nuevo	17	198	535.49	\$27,750.92
La Purísima	43	129	1,925.13	\$99,766.79
San José Agua Azul	48	144	2,290.20	\$118,685.97
San Pedro Tenango	66	198	2,897.19	\$150,142.26
La Palma	37	111	2,263.72	\$117,313.68
El Vicario	27	81	1,169.49	\$60,606.96
El Nacimiento	24	72	1,533.50	\$88,943.00
La Labor	27	81	1,478.50	\$85,753.00
Estancia del Llano	38	114	1,722.50	\$99,905.00
Punta de Obrajuelo	16	48	947.00	\$54,926.00
La Norita	21	63	1,907.00	\$110,606.00
Guadalupe del Monte	13	39	1,412.00	\$81,896.00
Jocoqui	8	24	509.48	\$29,549.82
El Castillo	17	51	1,554.00	\$90,132.00
La Huerta	29	87	1,083.63	\$56,157.40
Las Violetas	11	33	284.51	\$14,744.28
Los Fresnos	19	57	780.31	\$40,438.32
La Villita	82	246	3,712.36	\$200,845.77
El Cerrito	22	114	912.13	\$50,728.51
La Castellana	11	33	664.00	\$38,512.00
Molino de Arriba	23	66	916.00	\$53,128.00
Zona Centro	104	312	4,760.35	\$268,500.93
TOTAL	755	2,367	37,399.75	\$2'050,000.00

Mediante el convenio con la “Congregación Mariana Trinitaria”, beneficiamos a 3,804 personas en 12 comunidades y la cabecera municipal, con la entrega de 951 apoyos de calentadores, tinacos/cisternas, así como cemento y mortero.

Comunidades	Calentadores
San José Agua Azul	34
Rancho Viejo	27
Auditorio	112
Fuentes de Balvanera	29
Obrajuelo	27

La Norita	26
TOTAL	225

Comunidades	Tinacos y Cisternas
	11 de noviembre a 27 de julio
Auditorio	88
El Tunal	39
Fuentes de Balvanera	34
Obrajuelo	54
Coachití	37
San José Agua Azul	20
La Purísima	17
San Pedro Tenango	44
Caleras de Amexhe	17
La Norita	16
TOTAL	366

Comunidades	Cemento y mortero 24 de nov. 2022 a agosto 2023
Auditorio	360

A través del programa “Fundación Comparte” entregamos 1,747 kits de equipo y herramientas de trabajo para el mejoramiento de vivienda. Con ello, se han beneficiado 4,068 personas en 21 localidades.

Comunidades	kit's
Mercado San Juan	344
Auditorio Municipal	42
El Cerrito	11
Tierra Blanca	244
El Peñón	32
Obraje de Ixtla	89
La Purísima	52
Estancia del Llano	54

Rancho Nuevo	17
San Pedro Tenango	129
El Nacimiento	48
Caleras de Amexhe	98
Amexhe	29
Ojo de Agua	56
Ojo Zarco	29
La Norita	16
Coachití	25
San Miguel de Ixtla	63
Ejido Punta de Obrajuelo	13
San Ignacio	23
El Castillo	29
Fuentes de Balvanera	15
Tunal, El Tesoro y Dulces Nombres	29
La Concepción	38
San José Agua Azul	33
Obrajuelo	57
Guadalupe del Monte y San José Viborillas	40
Ojo de Agua de Ixtla	45
La Palma	10
La Labor	5
Jocoqui	15
San Ramón	7
El Vicario	10
TOTAL	1,747



**Segundo
Informe de
Gobierno**



**POR UN GOBIERNO
CERCANO Y
ORDENADO**

EJE 3.- POR UN GOBIERNO CERCANO Y ORDENADO

PLANEACIÓN TERRITORIAL CON ENFOQUE SUSTENTABLE EN NUESTRO MUNICIPIO DIGNIFICANDO LOS ESPACIOS PÚBLICOS.

Gestionamos ante la Dirección de Regularización de Asentamientos Humanos la certidumbre de la tenencia de la tierra en fracciones de La Norita y El Castillo, con lo que se beneficiará a un total de 447 familias.

Consolidamos una base de datos electrónica del 90% de los predios que se encuentran en proceso de regularización, integrada por más de 4,440 registros, identificando aquellos que presentan inconsistencias en la información o situaciones de conflicto.

Relación de predios en proceso	
Alfonso Guerra	27
Ampliación San Pedro Tenango el Viejo	38
Ampliación Calzada IV	42
Ampliación Castillo	66
Ampliación Castillo 2da. Sección	65
Ampliación Rancho Nuevo	30
Barrio El Cerrito	441
Buenos Aires	178
Caleras de Obrajuelo	176
Col. Camelinas (Castillo)	108
Col. Francisco Villa	21
Col. Hermanos Flores Magón	49
Col. Margaritas	141
Col. Providencia San Pedro Tenango	45
Col. San Andrés	93
Col. San Andrés 2da. Sección	127
Colonia La Villita, Calzada y Plaza Guadalupe	225
Colonia Miraflores	67
Colonia Renacimiento	63
Cruz de Temporal (Castillo)	51
El Mezquite	44
El Vergel	70

Estancia del Llano	387
Jardines	108
La Calzada	67
La Calzada III	90
La Floresta	324
La Huerta Grande	77
La Norita	96
Las Violetas	57
Los Mezquites	39
Magisterial Los Arrieta	70
Manzana 12 y 13 San Pedro Tenango el Viejo	60
Obraje de Ixtla	66
Obrajuelo	322
Precursores del Agrarismo	70
Punta de Obrajuelo	365
San Pedro Tenango el Viejo	47
San Pedro Tenango el Viejo 2da. Secc.	28
TOTAL	4,440

Desarrollamos un Sistema de Información Geográfica que cuenta con un banco de datos de más de 7,500 capas de información estadística y geográfica proveniente de fuentes oficiales, contribuyendo al mejor desempeño de las funciones que realiza la Administración pública.

Emitimos 50 opiniones técnicas a las diferentes áreas del Gobierno Municipal en proyectos relacionados con movilidad, desarrollo urbano y ordenamiento ecológico territorial.

Realizamos el seguimiento y evaluación de los instrumentos de planeación de Apaseo el Grande, como son el Plan Municipal de Desarrollo, el Programa de Gobierno y Programa Municipal de Desarrollo Urbano y Ordenamiento Ecológico Territorial.

Logramos más de 1,000 asesorías y 90 trámites agrarios, consolidándonos como punta de lanza en el estado, con la gestión ante el Tribunal Unitario Agrario y al contar con una ventanilla de atención ante el Registro Agrario Nacional y la Procuraduría Agraria, con el objetivo de que los ejidatarios tengan certeza jurídica en la tenencia de la tierra y atención personalizada.

Promovimos los trámites de lista de sucesión para familiares de ejidatarios fallecidos que soliciten constancia de vigencia de derechos ante el Registro Agrario Nacional de manera gratuita. Logrando 11 sentencias favorables del Tribunal Unitario Agrario.

Realizamos trámites de listas de sucesión y testamento, beneficiando a un total de 10 personas: 7 en el Registro Agrario Nacional y 3 ante notario público.

Asesoramos a los 38 comisariados ejidales, sobre la atención y solución de los asuntos pendientes en los ejidos del municipio.

Logramos que el Registro Agrario Nacional estuviera en el municipio para realizar el depósito de 149 testamentos agrarios, en coordinación con la Procuraduría Agraria.

Resolvimos los trámites en materia de desarrollo urbano atendiendo de manera oportuna y eficiente el total de las solicitudes ciudadanas.

Concepto	Cantidad	Importe
Constancias de factibilidad	34	\$11,825.10
Uso de Suelo	226	\$2,599,321.80
Anuncios	31	\$266,902.25
Alineamiento de predio	80	\$116,503.67
Licencia de Construcción	240	\$1,898,026.56
Perito de Obra	36	\$33,662.01
Terminación de Obra	92	\$227,761.71
Permiso de División	134	\$61,949.36
Números oficiales	1,693	\$142,324.36
SARE	119	\$55,633.27
Materia de Alcoholes	12	\$17,319.28
TOTAL	2,597	\$5'431,229.37

Elaboramos el Programa Municipal de Movilidad 2021 – 2024, realizando un foro de participación social en el que se registraron más de 150 propuestas provenientes de la ciudadanía, sector académico, empresarial y actores sociales, lo que representa un ahorro estimado de \$1'200,000.00 en caso de contratar a una empresa consultora para su elaboración.

Actualizamos el padrón de comerciantes fijos y semifijos en cabecera municipal y zona rural, principalmente en los fraccionamientos La Estancia y Fuentes de Balvanera, a través del levantamiento de censos por parte de la unidad administrativa de fiscalización, llegando a un total 724 comerciantes en cabecera y 695 comerciantes en comunidades. Dando una suma total de 1,419 comerciantes.

Firmamos convenio con tianguistas de La Villita, teniendo por objeto establecer reglas de operación para un mejor control y ordenamiento del mismo.

Realizamos convenio con los comerciantes del Tianguis La Estancia, con el propósito de reubicarlos y liberar espacios públicos y zonas peatonales, así como para tener un mejor control e identificación de los oferentes.

Realizamos 1,419 visitas de verificación en los establecimientos fijos para validar la documentación necesaria para su funcionamiento, por la regularización de comerciantes.

Realizamos 26 inspecciones en trámites de factibilidad de uso de suelo para la obtención de licencias en materia de alcohol, de las cuales solo 11 tuvieron visto bueno y 15 negadas por no cumplir con las exigencias legales establecidas.

Terminamos con la problemática de movilidad en las calles Pípila, Vicente A. Ruiz, Venustiano Carranza y Guadalupe Victoria, reubicando a 53 comerciantes y recuperando 267 metros lineales de zonas peatonales para que los ciudadanos, ciclistas y automovilistas, puedan transitar sin exponerse a accidentes.

Atendimos 24 solicitudes de empresas y comercios para su regulación de acuerdo a las normas aplicables, con el objetivo de evitar afectaciones al medio ambiente, a la salud de los apaseenses y preservar los recursos naturales del territorio municipal.

Mejoramos la certeza jurídica sobre los predios propiedad del Municipio, a través de la creación de una base de datos con 110 registros de testimonios de las escrituras

públicas, lo que permite identificar los predios regulares y generar acciones en beneficio de todos.

Mejoramos las condiciones sociales y de seguridad al contar con nuevos espacios para realizar obra pública y/o “A LA PAR”, a través de la donación de 6 predios en favor del Municipio, ubicados uno en Guadalupe del Monte, dos en Obrajuelo, uno en Balvanera y dos en Castillo, beneficiando a más de 50,000 ciudadanos.

Mediante el programa “A LA PAR”, beneficiamos a 98,865 personas con 270 apoyos que representan una inversión municipal de \$4782,226.27 pesos.

En la vertiente “Mi Familia A LA PAR”, dignificamos las viviendas de 185 familias en 56 localidades con una inversión de \$1092,565.98 pesos.

Mi Familia A LA PAR 2022-2023			
Consecutivo	Comunidad	Beneficiarios	Montos
1	Loc. Amexhe	3	\$28,304.95
2	Loc. El Vicario	7	\$36,974.38
3	Loc. El Peñón	5	\$25,037.29
4	Loc. Guadalupe Del Monte	5	\$38,219.24
5	Loc. Estancia Del Llano	10	\$79,689.00
6	Loc. Jocoqui	7	\$45,326.19
7	Loc. García	5	\$34,504.00
8	Loc. La Norita	1	\$4,850.00
9	Loc. Tenango el Nuevo	9	\$53,514.19
10	Loc. La Concepción	2	\$19,545.00
11	Loc. San José Viborillas	7	\$48,933.19
12	Loc. Rancho de Cárdenas	2	\$14,928.095
13	Loc. San Pedro Tenango	3	\$17,051.19
14	Loc. La Palma	3	\$20,771.095
15	Loc. San Ramón	5	\$32,138.095
16	Loc. Ojo Zarco	4	\$21,107.19
17	Loc. Tunal	3	\$15,027.95
18	Loc. Dulces Nombres	2	\$16,461.95
19	Loc. El Nacimiento	6	\$34,632.19
20	Loc. Tierra Blanca	4	\$22,110.095
21	Loc. La Purísima	4	\$26,520.19
22	Loc. Los Escobedos	2	\$12,006.19

23	Loc. San José Agua Azul	1	\$6,003.095
24	Loc. Obrajuelo	6	\$31,554.19
25	Loc. La Labor	4	\$4,968.00
26	Loc. Los Julianes	1	\$4,056.00
27	Loc. Coachití	2	\$10,059.095
28	Loc. Obraje de Ixtla	3	\$15,393.095
29	Loc. Ixtla	3	\$18,009.29
30	Loc. Rancho Los Rangel	1	\$6,003.095
31	Loc. Caleras de Amexhe	2	\$12,006.19
32	Loc. Rancho Nuevo	2	\$12,006.19
33	Loc. Rancho Viejo	1	\$6,003.095
34	Loc. Punta de Obrajuelo	1	\$6,003.095
35	Col. Los Fresnos	1	\$6,003.095
36	Col. La Huerta	1	\$6,003.095
37	Col. Las Violetas	1	\$6,003.095
38	Col. Molino de Arriba	8	\$39,119.19
39	Col. El Cerrito	11	\$65,193.48
40	Col. Villas del Sur	2	\$17,303.095
41	Col. La Castellana	2	\$13,003.095
42	Col. San Telmo	2	\$8,583.095
43	Col. El Pedregal	2	\$7,490.00
44	Col. Los Hernández	1	\$4,662.01
45	Col. La Pastorcita	1	\$4,850.00
46	Col. La Esperanza	3	\$14,909.095
47	Col. Tepeyac	3	\$11,645.00
48	Col. El Guadalupano	1	\$5,045.00
49	Col. Loma Bonita	4	\$17,213.00
50	Col. Calzada de Guadalupe	3	\$15,356.00
51	Col. La Villita	5	\$31,771.00
52	Col. Las Peñitas	2	\$14,845.00
53	Col. La Floresta	1	\$3,572.54
54	Col. Casas Blancas	2	\$8,112.00
55	Col. Buenos Aires	1	\$4,056.00
56	Col. Centro	2	\$8,112.00
TOTAL		185	\$1'092,565.98

Con el programa “Mi Escuela A LA PAR”, apoyamos a 32 escuelas con malla sombras, pintura, techumbre, banquetas y bancas desayunadoras de concreto, beneficiando a 15,681 estudiantes, con una inversión de \$1'393,261.00 pesos.

Mi Escuela A LA PAR Ejercicio Fiscal 2022-2023				
Consecutivo	Comunidad	Acciones	Beneficiarios	Montos
1	San Pedro Tenango	Malla sombra Primaria Benito Juárez y General Lázaro Cárdenas del Río	1,152	\$103,524.65
2		Malla sombra Jardín de Niños Erasmo Castellanos	412	\$128,000.00
3	La Palma	Malla sombra Primaria José Vasconcelos	932	\$98,601.79
4	Rancho Nuevo	Malla sombra Primaria Benito Juárez	398	\$64,245.83
5		Malla sombra Jardín de Niños Fray Toribio de Benavente	108	\$65,000.00
6	El Peñón	Techumbre Preescolar Sor Juana Inés de la Cruz	84	\$22,500.00
7		Pintura Esc. Primaria José María Morelos	314	\$18,560.00
8	San Ramón	Bancas Telesecundaria	211	\$52,219.24
9	Amexhe	Pintura Primaria Emiliano Zapata	637	\$14,190.00
10	Los Escobedos	Barda perimetral Primaria Ricardo Flores Magón	84	\$67,100.00
11	Obrajuelo	Banqueta Acceso A Telesecundaria 267 y Preescolar	1,648	\$43,000.00
12	San José Viborillas	Pintura kínder Juan de la Barrera	210	\$5,573.80
13		Malla sombra Primaria Álvaro Obregón	507	\$64,245.83
14	Tenango el Nuevo	Pintura acrílica Esc. Precursores del Agrarismo	1083	\$9,971.36
15	Estancia del Llano	Pintura kínder Luz María Serradell de Romero	337	\$19,645.76
16	Ojo de Agua	Malla sombra Jardín de Niños Dra. Laura Rotter Hernández	148	\$43,777.77
17		Barda perimetral Primaria Felipe Xicotencatl	307	\$58,642.82
18	La Labor	Malla sombra Primaria Rural N°1 La Labor	560	\$64,000.00
19	El Tunal	Malla sombra Tunal Primaria Reforma	979	\$44,000.00
20		Malla ciclónica Para Jardín de Niños Lauro Aguirre.	123	\$110.630.00

21	Pueblo de Ixtla	Techumbre y bancas Telesecundaria 484	230	\$26,899.55
22		Barda perimetral kínder	112	\$67,961.50
23		Impermeabilizante Esc. Primaria Miguel Hidalgo	407	\$4,376.57
24	El Nacimiento	Impermeabilizante Esc. Primaria La Corregidora	516	\$16,446.62
25	San José Agua Azul	Impermeabilizante Telesecundaria N° 70	754	\$13,834.10
26		Bancas Primaria Justo Sierra	971	\$45,981.00
27	Coachití	Bancas Prim. 20 de Noviembre	542	\$47,378.64
28	Punta de Obrajuelo	Cisterna Telesecundaria 919	182	\$16,900.00
29	Guadalupe del Monte	Suministro de material para piso firme Primaria José María Morelos	307	\$25,000
30	Colonia Casas Blancas	Suministro de adoquín para UNIDEG	155	\$63,800.00
31	Colonia Rancho Nuevo	Barda Perimetral Jardín de Niños	153	\$68,904.00
32	El Cerrito	Pintura Primaria Ignacio Ramírez	1,118	\$8,979.99
TOTAL			15,681	1,393,261

En el programa “Mi Colonia y Mi Comunidad A LA PAR”, recuperamos 53 espacios públicos con la creación de parques con juegos infantiles en 26 comunidades y 4 colonias, todo esto con una inversión municipal de \$2’296,399.29 y un total de 82,444 beneficiados en todo el municipio.

Mi Colonia y Mi Comunidad A LA PAR Ejercicio Fiscal 2022-2023				
Consecutivo	Comunidad	Acciones	Beneficiarios	Montos
1	La Palma	Tubería para drenaje en calle 20 de Noviembre	56	\$34,430.80
2		Juegos infantiles en espacio público	4,985	\$72,604.40
3		Apoyo con material para construcción de bancas en cancha de futbol	2,242	\$71,481.58
4		Apoyo con material para cimentación de centro de reuniones	2,242	\$106,151.34
5		Rehabilitación de espacio público (faro)	2,242	\$6,782.52
6		Suministro de material para espacio público (iglesia)	2,242	\$43,626.11
7	Castillo	Juegos infantiles en espacio público	3,982	\$72,604.40
8		Pintura fachadas calle castillo sur	240	\$46,079.84
9		Parador de autobuses en acceso principal a la comunidad	3,982	\$79,089.29
10	La Norita	Juegos infantiles en espacio público	1,665	\$72,604.40
11	San José Agua Azul	Juegos infantiles en espacio público	4,196	\$72,604.40
12	San Ramón	Juegos infantiles	967	\$72,604.40
13		Tubería para drenaje en calle 5 de Febrero	75	\$82,074.50
14		Suministro de material para mantenimiento correctivo de parque infantil	967	\$2,129.88
15		Parador de autobuses en acceso principal	967	\$79,089.29
16	El Tunal	Juegos infantiles	1,230	\$72,604.40
17		Parador de autobuses en acceso principal a Telesecundaria N°852	1,230	\$51,070.71
18	La Labor	Juegos infantiles en espacio público	1,441	\$72,604.40
19		Rehabilitación de espacio público (faro)	1,441	\$8,983.04

20	El Sifón	Juegos infantiles	80	\$72,604.40
21		Material para mantenimiento de tanque elevado	80	\$4,504.28
22		Suministro de pintura para tanque elevado	80	\$5,500.00
23	Rancho Nuevo	Juegos infantiles en espacio público	1,481	\$72,604.40
24		Suministro de material para parador de autobús en acceso principal	1,481	\$79,089.29
25	Los Julianes	Juegos infantiles en espacio público	251	\$72,604.40
26		Material para mantenimiento correctivo de parque infantil	251	\$1,828.22
27	San Pedro Tenango	Talavera para remodelación de espacio publico	3,948	\$32,807.00
28		Suministro de varilla para Casa Ejidal	3,948	\$27,684.00
29		Suministro de material para rehabilitación de centro de reuniones	3,948	\$12,879.60
30	Guadalupe del Monte	Pintura para guarniciones de calle principal	1,904	\$7,200.12
31		Rehabilitación de espacio público (faro)	1,904	\$17,971.88
32		Parador de autobuses en acceso principal a la comunidad	1,904	\$79,089.29
33	Ejido Punta de Obrajuelo	Empedrado 1ra etapa calle Najar	2,564	\$36,591.00
34	Pueblo de Ixtla	Mortero para dignificación de espacio público	1,062	\$12,528.00
35	El Vicario	Pintura espacio público	1,304	\$3,986.92
36	Jocoqui	Piso firme para casa del adulto mayor	55	\$42,893.07
37	Caleras de Amexhe	Brocales para drenaje calle Vicente Guerrero	40	\$7,000.00
38		Parador de autobuses en acceso principal	1,281	\$79,089.29
39	Amexhe	Parador de autobuses en acceso principal	2,740	\$79,089.29

40	Tenango el Nuevo	Tubería para drenaje Priv. La Rosa	50	\$74,596.40
41	La Purísima	Rehabilitación de espacio público (faro)	974	\$10,495.68
42	Obrajuelo	Rehabilitación de espacio público (faro)	2,564	\$4,865.04
43	Tierra Blanca	Rehabilitación de espacio público (faro)	774	\$6,919.40
44	San José Viborillas	Parador de autobuses en acceso principal	1,408	\$79,089.29
45	Coachití	Parador de autobuses en acceso principal	1,715	\$79,089.29
46	Estancia del Llano	Suministro de malla tipo reja para espacio público	1,638	\$50,460.00
47	Los Escobedos	Suministro de material para rehabilitación de camino y restauración de espacio público	569	\$15,135.00
48	Colonia Molino de Arriba	Material para nicho privada San Judas Tadeo	1,254	\$18,701.00
49		Material para restauración de espacio público	1,254	\$6,818.00
50	Colonia Centro	Pintura fachadas calle Cuauhtémoc	26	\$3,712.00
51		Pintura y estuco para reparación de fachada en espacio público	783	\$13,792.40
52	Colonia El Mirador	Renta de maquinaria para excavación	60	\$32,172.00
53	Colonia San Telmo	Material para acceso a fraccionamiento	2,677	\$33,789.64
TOTAL			82,444	\$2,296,399.29

Obtuvimos la donación de material para construcción, módulos de juegos, equipos ejercitadores al aire libre, material para estructuras metálicas y malla sombras por parte de la empresa TC Energy, con un monto total de \$3'147,368.04, destinados al programa "A LA PAR" para beneficiar a 20,789 personas, con acciones de rescate y rehabilitación de espacios recreativos en escuelas y comunidades.

Donación TC-ENERGY			
Consecutivo	Descripción	Beneficiarios	Colonia o Comunidad
1	Apoyo con suministro de pintura en primaria Leona Vicario y Manuel Doblado.	687	Jocoqui
2	Apoyo con suministro de material para parque infantil.	1,304	El Vicario
3	Apoyo con suministro de material para estructura metálica y malla sombra en primaria Niños Héroes.	1,304	El Vicario
4	Apoyo con suministro de material para ejercitadores al aire libre.	1,187	Guadalupe del Monte
5	Apoyo con suministro de material para parque infantil.	1,187	Guadalupe del Monte
6	Apoyo con suministro de material para piso firme en jardín de Niños Josefina Ramos del Río.	187	El Cerrito
7	Apoyo con suministro de material para estructura metálica y malla sombra en primaria Ignacio Allende e Ignacio Ramírez.	386	El Cerrito
8	Suministro de materiales para parque infantil.	1,779	El Cerrito
9	Apoyo con suministro de material para cancha de basquetbol	997	Punta de Obrajuelo
10	Suministro de materiales para parque infantil.	3,156	García
11	Suministro de materiales para ejercitadores al aire libre	3,156	García
12	Apoyo con suministro de estructura metálica y malla sombra.	103	San Ramón
13	Apoyo con suministro de material para parque infantil.	568	Colonia Jardines
14	Apoyo con suministro de material para ejercitadores al aire libre	568	Colonia Jardines
15	Apoyo con suministro de material para parque infantil.	1,612	El Nacimiento
16	Apoyo con suministro de material para ejercitadores al aire libre.	1,612	El Nacimiento
17	Apoyo con suministro de material para parque infantil.	141	Colonia Venustiano Carranza

18	Apoyo con suministro de estructura metálica y malla sombra.	855	San Cristóbal
TOTAL		20,789	

Mejoramos y fortalecimos el Mercado “Antonio Plaza” con la remodelación y rehabilitación de su infraestructura e implementación de imagen comercial, generando un mejor servicio y operatividad al propiciar medidas de higiene y confianza para los comerciantes, clientes y público en general, beneficiando a 112 comerciantes con una inversión estatal de \$1580,379.13.

Acción	Centro de Abasto Social	Monto de Inversión
1	Remodelación del Mercado Municipal Antonio Plaza de Cabecera Municipal de Apaseo el Grande (100% Estatal)	\$1,073,972.78
2	Aplicación de Elementos Comerciales (Imagen Comercial) 60% Estatal, 40 % Municipal	\$506,406.35

Construimos un parque público en la comunidad de Obrajuelo para niños, niñas adolescentes y jóvenes, beneficiando a 707 familias con una inversión total de \$3'026,000.00 con recurso municipal.

ACCION 2022	COMUNIDAD	MONTO	FAMILIAS BENEFICIADAS
CONTRUCCION	1. CONSTRUCCION DE PARQUE PUBLICO EN LA COMUNIDAD DE OBRAJUELO (1ra. ETAPA)	3,026,000.00	707
ACCION 2023	COMUNIDAD	MONTO	FAMILIAS BENEFICIADAS
Mejoramos los edificios públicos con una inversión de \$14'712,411.97 pesos, para brindar atención de calidad a la ciudadanía.	EL VICARIO GUADALUPE DEL MONTE		1639

ACCION 2022	COMUNIDAD	MONTO	FAMILIAS BENEFICIADAS
4 EDIFICIOS PUBLICOS	1. REMODELACIÓN DE CENTRO DE EDUCACIÓN PARA INAEB, CENTRO DE IDIOMAS Y PREPARATORIA, EN CASA DE LA CULTURA ANTONIO PLAZA 2. CONSTRUCCIÓN DE SUB-COMANDANCIA DE SEGURIDAD PÚBLICA EN LA LOCALIDAD DE CASTILLO, EN LA CALLE 2 DE FEBRERO (PRIMERA ETAPA). 3. REMODELACION DEL MERCADO MUNICIPAL ANTONIO PLAZA EN CABECERA MUNICIPAL. 4. REMODELACIÓN ÁREA DE REHABILITACIÓN FÍSICA EN INSTALACIONES DE DIF MUNICIPAL.	11,582,411.97 E- 1,050,980.62 M- 10,531,431.35	POBLACION TOTAL
ACCION 2023	COMUNIDAD	MONTO	FAMILIAS BENEFICIADAS
EDIFICIOS PUBLICOS	1. REHABILITACIÓN DE SÓTANO EN EL AUDITORIO MUNICIPAL. 2. CONSTRUCCIÓN DE EDIFICIO PÚBLICO "ALMACÉN DE OBRAS PÚBLICAS"	3,130,000.00	POBLACION TOTAL

Remodelamos y equipamos las instalaciones del Instituto Municipal de la Juventud para el proyecto Mi Espacio Joven, Island Youth y Radio Juventud, con una aportación estatal \$380,000.00 pesos y una aportación municipal de \$763,000.00 pesos.

Con una inversión de \$1'365,301.13 pesos, mejoramos las instalaciones del rastro municipal.

Rehabilitamos 26 espacios deportivos de los cuales 12 se intervinieron con apoyo del Gobierno del Estado.

Consecutivo	Comunidad	Descripción
1	Telesecundaria de Coahití	Instalación de malla para cancha de beisbol
2	Telesecundaria El Peñón	Pintura en cancha de usos múltiples basquetbol y voleibol
3	Telesecundaria 261 Coahití	Instalación parte superior de malla metálica
4	La Norita	Pintura de cancha de usos múltiples y colocación de tableros
5	Castillo	Salones de usos múltiples, pintura de tableros y porterías
6	El Llano	Pintar porterías de cancha de usos múltiples
7	Cancha 1 Guadalupano	Reparación de malla perimetral e iluminación

8	La Villita	Pintura de porterías
9	La Fundación	Reparación tableros/reparación de malla ciclónica
10	Jocoqui	Pintura cancha
11	La Palma	Pintura cancha de usos múltiples/ rehabilitación de tableros
12	La Labor	Pintura cancha/poda/pintura de tableros
13	El Tunal	Pintura en cancha de usos múltiples basquetbol y porterías de futbol
14	Mariscal	Pintura en porterías
15	Tenango el Nuevo	Rehabilitación de tableros de basquetbol e iluminación
16	Ojo de Agua	Pintura en porterías
17	Punta de Obrajuelo	Porterías en kínder
18	Cancha Coachití	Pintura cancha de usos múltiples
19	Unidad Deportiva Centenario de la Constitución	Reparación malla perimetral
20	Cancha 1 Guadalupano	Rehabilitación de malla ciclónica y tableros de basquetbol
21	La Obrera	Rehabilitación de malla ciclónica y tableros de basquetbol
22	La Purísima	Rehabilitación de malla ciclónica y tableros de basquetbol e iluminación
23	Cancha 1 Guadalupano	Inicio de obra baños
24	San Miguel de Ixtla	Instalación de cerca en concha beisbol
25	El Nacimiento	Instalación de tableros de basquetbol
26	Fuentes De Balvanera	Colocación de porterías de futbol

Terminamos la construcción de las oficinas de COMUDE en la unidad deportiva Centenario de la Constitución de 1917, en la que se invirtieron \$1'209,000.00 pesos con el apoyo de Gobierno del Estado de \$209,000.00 y la aportación municipal de \$1'000.000.00 pesos.

CUIDADO DEL AGUA Y MEDIO AMBIENTE PARA UN MEJOR APASEO

Logramos la recolección de 150 kg de baterías, 575 electrónicos, 100 kg de cables y 2,900 llantas, mediante las campañas: “Ponte las pilas con el ambiente”, “Dales otro Final” y “Dile adiós a tus llantas”.

Conformamos 5 comités ambientales en Caleras de Obrajuelo, San José Viborillas, San Ignacio, Tierra Blanca y La Fundación, los cuales generan acciones en favor del medio ambiente, para proteger los recursos naturales de nuestro municipio.

Con el objetivo de mejorar la calidad del aire, realizamos 26 operativos de verificación vehicular en la cabecera municipal, en los que se revisaron 3,004 vehículos.

Mes	Cantidad de operativos	Vehículos revisados	Total de infracciones
Octubre	1	89	10
Noviembre	1	63	9
Diciembre	4	346	73
Enero	3	264	49
Febrero	2	166	32
Marzo	0	0	0
Abril	2	169	22
Mayo	2	182	20
Junio	3	322	50
Julio	3	307	37
Agosto	5	1,096	162
TOTAL	26	3,004	464

Entregamos el proyecto “Fortalecimiento de Infraestructura para mejorar el Servicio de Recolección de Residuos Sólidos Urbanos” a través del Fondo para Mejoramiento y Descentralización Ambiental del Estado de Guanajuato (FOAM), lo que permitirá la adquisición de dos unidades compactadoras nuevas, reorganizando las rutas de recolección para mayor calidad del servicio.

Implementamos una ruta de recolección exclusiva para comerciantes del Mercado Antonio Plaza, Jardín Hidalgo, Tianguis de la Villita, Tianguis del Mercado San Juan,

Tianguis de los martes; así como en escuelas, DIF Municipal, C.A.I.S.E.S., Poder Judicial y Seguridad Pública.

Implementamos las campañas “Apaseo Limpio” y “Actívate por lo Bueno”, realizando limpieza en los diferentes espacios públicos, mediante el papeleo, barrido manual, poda y retiro de maleza que afectan a la salud pública e imagen urbana, beneficiando a un total de 15 localidades.

No.	Comunidad o Lugar
1	CECyTE
2	Amexhe
3	Estancia Del Llano
4	San Telmo
5	Villas del Sur
6	Panteón de Cabecera Municipal
7	Deportiva de la Constitución de 1917
8	Molino de Arriba
9	La Palma
10	Cárdenas
11	Fuentes de Balvanera
12	Frente a la UNIDEG
13	La Labor
14	San José Agua Azul
15	El Nacimiento

Implementamos el Código QR Dinámico “Código de respuesta rápida”, con el que brindamos a la ciudadanía una herramienta digital para realizar denuncias, reportes y solicitudes, así como evidenciar actos referentes a los servicios ofertados por la Dirección de Servicios Municipales en sus 6 departamentos: Limpia y recolección, Control Canino y Felino, Poda, Panteones, Rastro Municipal y Alumbrado Público.

A través de la campaña “Adopción Permanente” del cuidado de mascotas domésticas, atendimos 136 reportes y logramos la adopción de 10 cachorros.

Logramos la esterilización de 130 mascotas mediante dos “Campañas de Esterilización Canina y Felina a bajo costo” y una “Campaña de Esterilización Gratuita”. Así como la vacunación de 1,700 mascotas, con una “Campaña de Vacunación” en colaboración con la Secretaría de Salud del Estado.

Producimos 1,750 varetas de tabachín, aguacate, nochebuena, trueno, tuna de tasajo, geranio, membrillo, mezquite, palo blanco y palo dulce, en el vivero municipal y se trabaja en la recopilación de huesos de aguacate, durazno y de diferentes semillas para su reproducción.

Obtuvimos la donación de 8,000 árboles de álamo carolino, álamo plateado, casuarina, cedro blanco, durazno, palma abanico y pino patula, por parte de GRUPO MEXICO.

Plantamos 6,650 árboles, con el apoyo de organizaciones y ejidos: 1,500 en Tierra Blanca, 3,000 para el grupo de catequesis de la parroquia de San Juan Bautista, 900 para la parroquia de San Pedro Tenango, 900 a alumnos del CBTa 175, 250 en El Tunal y 100 en San Ramón.

Generamos un acuerdo de trabajo con el CBTa 175 y el Instituto Tecnológico de Roque, impartiendo 5 capacitaciones de elaboración de fertilizante e insecticida orgánicos, análisis de suelo, reconversión sustentable, reforestaciones y análisis de vegetación y arbustos del municipio.

Con la participación de 400 personas, realizamos la segunda “ECOFERIA” en el marco del día Mundial del Medio Ambiente, con una caminata y 9 stands de atención, desarrollando diversas dinámicas encaminadas al cuidado, protección y preservación del medio ambiente.

Sembramos 2,859 árboles en áreas comunes a través de la campaña “Árboles para la vida” y recibimos 2,350 más mediante acciones de remediación ambiental.

En el marco del “DÍA DEL ÁRBOL”, plantamos y entregamos en donación 1,535 árboles en: Zona Centro, La Purísima, Amexhe, Fuentes de Balvanera, El Castillo y Tierra Blanca.

Creamos dos jardines polinizadores con 203 plantas sembradas en la colonia La Fundación y en el parque industrial Chuy María, con la campaña “Jardines para la Vida”.

Creamos 2 murales alusivos al cuidado, protección y preservación del medio ambiente dentro de nuestro municipio ubicados en calle Mariano Matamoros en la zona centro y calle 16 de Septiembre de la comunidad de La Labor, a través del primer concurso de dibujo “Dibujemos Nuestro Entorno”.

Escuela	Niños participantes
Telesecundaria 318	5
Telesecundaria 556	12
SABES	3
Biblioteca “Diego Rivera”	14
TOTAL	34

Emitimos 10 recomendaciones en puntos críticos de contaminación auditiva, concientizando y sensibilizando a los comerciantes de establecimientos fijos, semi fijos y ambulantes sobre las afectaciones a la salud.



**Segundo
Informe de
Gobierno**



**POR UN GOBIERNO
HONESTO, RESPONSABLE
Y CUMPLIDOR**

EJE 4.- POR UN GOBIERNO HONESTO, RESPONSABLE Y CUMPLIDOR

ADMINISTRACIÓN PÚBLICA CON EXCELENTES SERVICIOS MUNICIPALES QUE RESPONDAN A LAS NECESIDADES DE TODAS Y TODOS.

A través del programa de “Agua para todos”, beneficiamos a 5,300 ciudadanos con la ampliación de la red de drenaje en las comunidades de La Palma, Tenango el Nuevo, San Ramón y Caleras de Obrajuelo, así como la ampliación de la red de agua en la comunidad de La Norita.

No.	Acción	Ciudadanos beneficiados
1	Ampliación de Redes de Drenaje	3500
2	Ampliación de Redes de Agua	1800
	TOTAL	5300

Beneficiamos a 539 familias con la rehabilitación de la red de drenaje sanitario en las calles Abasolo de la zona centro y Agustín Melgar de Casas Blancas, así como con el cárcamo de rebombeo en La Labor, con una inversión total de \$2'281,239.86 distribuido con recurso estatal por \$1'288,232.50 y municipal por \$993,007.36.

ACCION 2022	COMUNIDAD	MONTO	FAMILIAS BENEFICIADAS
3 RED DE DRENAJE	1. RED DE DRENAJE SANITARIO, EN LA CALLE ABASOLO (TRAMO DE LA CALLE GUANAJUATO A MORELOS)	2,281,239.86	539
	2. AMPLIACIÓN DE DRENAJE, EN CALLE AGUSTÍN MELGAR COLONIA CASAS BLANCAS	E- 1,288,232.50	
	3. REHABILITACIÓN DE CARCAMO DE REBOMBEO EN LA LOCALIDAD DE LA LABOR EN LA CALLE AV. GUADALUPE.	M- 993,007.36	

Incrementamos en un 40% la eficiencia de las Plantas Tratadoras de Agua Residual en las comunidades de San Ramón, San Pedro Tenango y fraccionamiento La Estancia, con el tratamiento de 16,425m³ de aguas residuales para reutilizar en riego de cultivo. Esto a través de la rehabilitación del proceso aerobio y anaerobio,

inoculación de lodos activos, mejoramiento de procesos de sedimentación, así como la optimización de clarificación y cloración.

No.	Planta Tratadora de Agua Residual	Litros de agua por segundo
1	San Ramón	6Lts
2	San Pedro Tenango	6Lts
3	Fraccionamiento la Estancia	6Lts

Llegamos a 21,500 personas con el programa “Cultura del agua”, mediante pláticas y actividades recreativas en escuelas y comunidades.

No.	Acción	Ciudadanos participantes
1	Pláticas	12,000
2	Campañas	200
3	Eventos	1,800
4	Información: Trípticos, Internet, Imagen Social	3, 800
5	Dinámicas	3, 700
	TOTAL	21,500

Impartimos 19 pláticas sobre el cuidado del agua y los recursos naturales en 6 escuelas de nivel básico de 6 comunidades, beneficiando así a 257 personas.

Escuela	Comunidad	Participantes
TVS 370	Castillo	54
TVS 318	Casas Blancas	68
Primaria Emiliano Zapata	San Pedro Tenango	39
Primaria 20 de Noviembre	Coachití	38
Primaria Benito Juárez	El Tunal	37
Prescolar Francisco I Madero (DIF)	Zona Centro	21
	TOTAL	257

Beneficiamos a 2,192 familias con 16 acciones de electrificación en diferentes localidades, con una inversión total de \$6'043,623.96 pesos con una aportación

estatal de \$2´625,414.84 y municipal de \$3´418,209.12 pesos.

ACCION 2022	COMUNIDAD	MONTO	FAMILIAS BENEFICIADAS
13 ELECTRIFICACIONES	1. ELECTRIFICACIÓN, LOCALIDAD TIERRABLANCA, EN LA CALLE FRANCISCO VILLA" 2. LÍNEA DE ELECTRIFICACIÓN AL POZO DE AGUA POTABLE EN LA LOCALIDAD DE OBRAJUELO. 3. ELECTRIFICACIÓN, EN LA LOCALIDAD COACHITI, EN LA CALLE PRIVADA NATIVITAS. 4. ELECTRIFICACIÓN EN LA LOCALIDAD DE ESTANCIA DEL LLANO (SAN JOSÉ DEL LLANO), EN LA CALLE PRIVADA CORONA. 5. ELECTRIFICACIÓN, EN LA LOCALIDAD EL NACIMIENTO, EN LAS CALLES ENRAMADA Y GARDENIA. 6. ELECTRIFICACIÓN LA LOCALIDAD DE SAN PEDRO TENANGO, EN LA COLONIA. SANTA CRUZ, EN LA CALLE LÁZARO CÁRDENAS Y SANTA CRUZ 7. ELECTRIFICACIÓN, EN LA LOCALIDAD EL VICARIO, EN LA CALLE PRIVADA VICENTE FOX. 8. ELECTRIFICACIÓN EN LA LOCALIDAD LA PALMA, EN LA COLONIA SANTA CRUZ, EN LA CALLE INSURGENTES, NÚÑEZ Y PRIVADA EL ÁRBOL. 9. ELECTRIFICACIÓN, EN LA LOCALIDAD EL NACIMIENTO, EN LA CALLE PRIVADA ALCANFORES. 10. ELECTRIFICACIÓN, EN LA LOCALIDAD LA PALMA, EN LA COLONIA MONTE EVEREST, EN LA CALLE MIGUEL HIDALGO Y NÚÑEZ 11. ELECTRIFICACIÓN EN LA LOCALIDAD DE ESTANCIA DEL LLANO (SAN JOSÉ DEL LLANO), EN LA CALLE PRIVADA FCO. VILLA 12. ELECTRIFICACIÓN, EN LA LOCALIDAD LA PURÍSIMA, EN LA CALLE PROGRESO Y PRIVADA DE LA ROSA 13. MANTENIMIENTO DE ELECTRIFICACIÓN FRACCIONAMIENTO FUENTES DE BALVANERA EN CALLE AV. PASEO DE BALVANERA HACIA LAS ESCUELAS JARDÍN DE NIÑOS, PRIMARIA Y SECUNDARIA	4,114,417.86 E- 2,625,414.84 M- 1,489,003.02	834
ACCION 2023	COMUNIDAD		FAMILIAS BENEFICIADAS
3. ELECTRIFICACIONES	1. EN LA LOCALIDAD LOS BORDOS, EN LA CALLE CAPILLA 2. EN LA LOCALIDAD CERRITO - VICARIO 3. LA LOCALIDAD LA PURISIMA, CARRETERA CELAYA - VILLA APASEO EL ALTO KM.35	1,929,206.10	1358

Rehabilitamos la imagen urbana de la calle Guadalupe Victoria en la cabecera municipal y urbanismo táctico en el cruce Prolongación Morelos – La Villita, beneficiando a 9,530 familias, con una inversión municipal de \$1´470,166.74 pesos.

ACCION 2023	COMUNIDAD	MONTO	BENEFICIARIO/FAMILIAS
2 ACCIONES	1. REHABILITACIÓN DE IMAGEN URBANA, CALLE GUADALUPE VICTORIA TRAMO CALLE ANTONIO PLAZA - CALLE ALVARO OBREGON. 2. URBANISMO TÁCTICO	1,470,166.74	9530

Atendimos 775 peticiones de bacheos, limpieza, revestimiento, acarreo de material, fresado, desazolves, rehabilitaciones, entre otros apoyos, con un recurso municipal de \$5'186,210.60 pesos.

CONCEPTO	COMUNIDAD	MONTO	FOLIOS
ATENCION CIUDADANA	ATENCIÓN CIUDADANA POR MEDIO DE FOLIOS Y ACTAS ENTREGA	5,186,210.60	775

A través de la rehabilitación de calles y caminos beneficiamos a 718 familias, con una inversión total de \$12'258,812.12 pesos, de los cuales \$3'796,372.61 corresponden a la aportación estatal y \$8'462,439.51 a la aportación municipal.

Están en proceso de rehabilitación la calle Leopoldo Vázquez en la comunidad de Ixtla y la ciclovía del tramo El Vicario-El Peñón, en las que se invierten \$23'549,701.41 con recurso estatal por \$11'774,850.70 y municipal por \$11'774,850.71, beneficiando a 1,460 familias.

ACCION 2022	COMUNIDAD	MONTO	FAMILIAS BENEFICIADAS
5. REHABILITACION CALLES Y CAMINOS.	1. REHABILITACION DE CALLE DE CONCRETO COLONIA CENTRO, EN LA CALLE GUADALUPE VICTORIA" 2. CONSTRUCCIÓN DE PAVIMENTO CON CONCRETO HIDRÁULICO, EN LA LOCALIDAD APASEO EL GRANDE, EN LA COLONIA LA VILLITA, EN LA CALLE JOSÉ VASCONCELOS 3. CONSTRUCCIÓN DE PAVIMENTO CON ASFALTO, EN LA COLONIA EL CERRITO, EN LA CALLE 16 DE SEPTIEMBRE 4. REHABILITACIÓN DE CAMINO GARCÍA - CERRITO 5. PARABUS MERCADO SAN JUAN	12,258,812.12 E- 3,796,372.61 M- 8,462,439.51	718
ACCION 2023	COMUNIDAD	MONTO	BENEFICIARIO
5. REHABILITACION CALLES Y CAMINOS.	1. REHABILITACION DE CALLE CON EMPEDRADO LOCALIDAD IXTLA (SAN MIGUEL DE IXTLA), CALLE LEOPOLDO VAZQUEZ 2. CONSTRUCCION DE CICLO VÍA LOCALIDAD EL PEÑÓN, TRAMO CAMINO EL VICARIO - PEÑÓN	23,549,701.41 E- 11,774,850.70 M- 11,774,850.71	1460

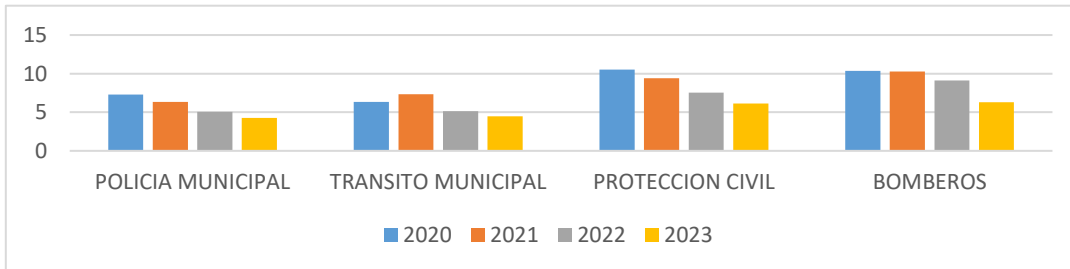
Beneficiamos a 9,530 familias mediante el proyecto para la mejora del Río Querétaro con una inversión de \$1'500,000.00, de los cuales \$750,000.00 son recurso estatal y \$750,000.00 municipal.

ACCION 2023	COMUNIDAD	MONTO	FAMILIAS BENEFICIADAS
1 ACCION	PROYECTO PARA LA MEJORA DEL RIO QUERETARO	1,500,000.00	9530

Garantizamos la tranquilidad y seguridad de los apaseenses, mediante vigilancia y patrullaje, atendiendo todas las solicitudes de apoyo, disminuyendo el tiempo de atención a reportes en zona urbana de 6 minutos 35 segundos a 4 minutos 26 segundos, derivado de la pronta reacción y atención del personal de Seguridad Pública.

Brindamos atención a 56,815 reportes captados por la Central de Emergencias y en los constantes patrullajes de prevención y disuasión del delito.

Disminución en el tiempo de atención a reportes				
	2020	2021	2022	2023
Policía Municipal	7 min 31 seg	6 min 35 seg	5 min 07 seg	4 min 26 seg
Tránsito Municipal	6 min 34 seg	7 min 34 seg	5 min 15 seg	4 min 49 seg
Protección Civil	10 min 52 seg	9 min 42 seg	7 min 56 seg	6 min 08 seg
Bomberos	10 min 34 seg	10 min 26 seg	9 min 12 seg	6 min 31 seg

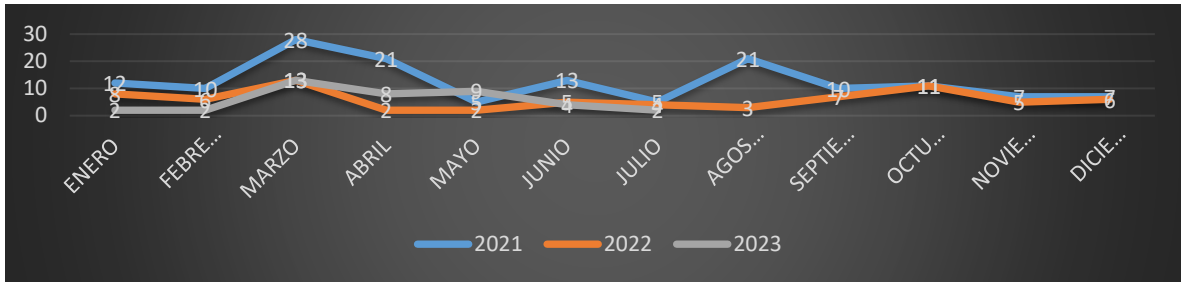


Participamos en 250 operativos intermunicipales, para disuadir y prevenir la comisión de faltas administrativas y delitos, respetando los Derechos Humanos de la ciudadanía.

Realizamos operativos en coordinación con la Secretaría de la Defensa Nacional y la Guardia Nacional, en la cabecera municipal y sus comunidades.

Año	No. de operativos
2021	0
2022	95
Agosto 2023	71

Logramos una disminución del 70% en muertes dolosas, uno de los delitos que tanto aquejaban al municipio.



Delito Homicidio				
Mes	2020	2021	2022	2023
Enero	21	12	8	2
Febrero	6	10	6	2
Marzo	5	28	13	13
Abril	8	21	2	8
Mayo	4	5	2	9
Junio	8	13	5	4
Julio	15	5	4	2
Agosto	8	21	3	3
Septiembre	6	10	7	1
Octubre	6	11	11	
Noviembre	8	7	5	
Diciembre	11	7	6	
TOTAL	106	150	72	43

Fomentamos la conciencia y las habilidades de prevención en los niños y jóvenes, a través de actividades educativas y recreativas sobre medidas para la prevención del delito, educación vial, prevención de accidentes, promoción de hábitos saludables y resolución pacífica de conflictos.

Capacitamos a 1,326 estudiantes de 10 escuelas con el objetivo de concientizar a la población sobre la educación y cultura vial.

Número de capacitaciones	Lugares	Total, de personas alcanzadas
1	Escuela primaria Vicente Guerrero (Obrajuelo)	250 estudiantes

1	Escuela secundaria Constituyentes de Guanajuato (Estancia)	150 alumnos
1	Prescolar en la comunidad del Nacimiento.	103 alumnos
1	Escuela Bicentenario de la Independencia en Fuentes de Balvanera.	321 estudiantes
1	Bachillerato CECyTE	250 personas
1	Escuela Emiliano Zapata N°27 en Amexhe	14 alumnos
1	Escuela primaria José Antonio Torres de la comunidad de Los Julianes	11 personas
1	Escuela preparatoria ISSCA	43 alumnos
1	Bachillerato SABES comunidad del vicario	84 alumnos
1	Jardín de niños Alfonso Sierra Partida, en la comunidad de La Palma	100 alumnos.
	TOTAL	1,326

Difundimos 5 campañas de seguridad vial a través de la página de Facebook "Prevención Social de la Violencia", logrando un alcance de 20,275 personas.

Campaña en Facebook	Personas alcanzadas	Fecha
Respetar límites de velocidad	4,259	10 nov 2022
Número de tripulantes en la motocicleta	2,202	7 nov 2022
Uso de casco al conducir motocicleta	1143	4 nov 2022
Uso de casco al conducir motocicleta	8863	18 enero 2023
Prevenir accidentes de tránsito	3808	11 mayo 2023
TOTAL	20,275	

Realizamos el curso de verano "Prevención es Diversión 2023", con la participación de 80 niños de 5 a 12 años, impartido durante 10 días. Este curso cerró con un campamento en las instalaciones del KIBBUTZ EAS MÉXICO, con la asistencia de 60 niños.

Fecha	Tema
Julio-Agosto (24 de julio al 04 de agosto)	Prevención es diversión 2023
03 y 04 de agosto	Campamento de verano

Realizamos 26 campañas de concientización a través de la Red de Mujeres en Grande: 11 con el tema “No te quedes callada”, 7 “Conoce tus derechos” y 8 talleres de “Prevención de violencia” beneficiando a 1,910 mujeres.

Consecutivo	Actividad	Beneficiarias
1	Campaña “Conoce tus derechos” (Nacimiento, Obrajuelo, San Ramón, Rancho Nuevo, Villas del Rey, Estancia, Tenango, La Concepción y Apaseo el Grande)	313
2	Día Naranja (San Ramón, Fuentes de Balvanera, Centro Contigo Si, Tunal, Punta de Obrajuelo, Amexhe)	1194
3	Taller de Prevención de violencia (Gerontológico, Nacimiento, La Concepción, Villas del Rey, Amexhe y Fuentes de Balvanera)	403
TOTAL DE MUJERES ATENDIDAS 1,910		

Impartimos pláticas de protección de derechos de Niños, Niñas y Adolescentes (nna), beneficiando a 1,684 nna de diferentes comunidades y la cabecera municipal.

Beneficiamos a 234 familias con 12 talleres de crianza positiva en escuelas públicas y privadas, brindando herramientas psicoeducativas y reforzando las habilidades de padres de familia y cuidadores.

Acción	Beneficiarios	Comunidades
Taller de Crianza Positiva	136	Los Escobedos, El Tunal (Los Olivos), Fraccionamiento La Estancia, La Labor, San Pedro Tenango, Cabecera: Instituto Dr. Carlos Navarro, Colegio Guanajuato.
Pláticas de Protección de Derechos de Niños, Niñas y Adolescentes	1,684	San Pedro Tenango, San José Viborillas, Fuentes De Balvanera, Jocoqui, Tenango el Nuevo, Coachití, San José Agua Azul, El Tunal, Cabecera: Instituto Dr. Carlos Navarro, Colegio Guanajuato, CAI, Nuevo Mundo, Guardería (IMSS).

Realizamos la campaña “Juntos somos más útiles”, beneficiando a 737 niños, niñas y adolescentes, atendiendo a las escuelas más vulnerables de nuestras comunidades. Rebasando en un 15% la meta del año anterior.

Priorizando la seguridad de los jóvenes, instalamos un sistema de alumbrado sobre el Parque Skate, beneficiando a quienes buscan practicar algún deporte extremo.

Para prevenir factores de riesgo que afecten la integridad de los jóvenes y su entorno, impartimos 272 pláticas y talleres en instituciones educativas a través del programa de prevención de la violencia.

Fomentamos la participación activa, el trabajo en equipo y los valores en los jóvenes a través de rallies en diversas instituciones educativas, en los que participaron 920 jóvenes.

Institución	Jóvenes participantes
ESTV 687 El Peñón	80
ESTV 484 Ixtla	80
ESTV 850 Tenango el Nuevo	180
CBTa Apaseo el Grande	300
CECYTE Apaseo el Grande	200
Otros	80
TOTAL	920

Implementamos diversos proyectos de autoprotección y protección civil, para atender las necesidades de la ciudadanía.

Aprobamos 281 programas internos de protección civil, a través de la inspección y análisis de riesgos en establecimientos públicos y privados, con el objetivo de mejorar las condiciones de seguridad de los trabajadores.

Elaboramos y aplicamos 5 planes de contingencia correspondientes a: temporada invernal, Paso Peregrino San Juan, operativo San Cristóbal, temporada de lluvias y temporada de incendios forestales y pastizales.

Atendimos 2,470 reportes de situaciones de emergencia.

Consecutivo	Servicios	Beneficiarios
1	Protección Civil	422
2	Bomberos	916
3	Urgencias Médicas	1, 132
	De las cuales:	
	Traslados de apoyo a unidades de salud y ciudadanía	15
	Traslados de atención reportes de emergencia por enfermedad o accidentes	325

Identificando y previniendo fenómenos químico-tecnológicos, socio-organizativos y sanitario-ecológicos, actualizamos mensualmente el atlas riesgo municipal.

Conformamos y capacitamos a 18 brigadas para la atención de emergencias en comunidades, instituciones educativas, instituciones públicas, así como pequeñas y medianas empresas, fomentando la cultura de protección civil.

REGENERACION DE TEJIDO SOCIAL

Certificamos a 123 personas en 9 comunidades a través del programa “Yo Puedo Gto. Puede”, otorgando capacitaciones para la reconstrucción del tejido social, por lo que el estado aporta el material y el municipio al personal promotor para propiciar la participación activa entre la ciudadanía.

Consecutivo	Comunidad	Beneficiarios
1	La Palma	18
2	La Purísima	18
3	San José Viborillas	15
4	San José Agua Azul	12
5	Guadalupe del Monte	15
6	San Cristóbal	15
7	Col. Molino de Arriba	11
8	San Pedro Tenango	15
9	El Nacimiento	4
	TOTAL	123

El programa “Yo puedo Gto. Puede”, continúa con la formación de 160 personas en 8 comunidades.

Consecutivo	Comunidad	Beneficiarios
1	La Palma	18
2	La Purísima	12
3	La Labor	26
4	San José Agua Azul	6
5	Guadalupe del Monte	6
6	Castillo	10
7	San Pedro Tenango	15
8	Tierra Blanca	67
	TOTAL	160

Limpiamos el parque de la colonia La Fundación y rescatamos el espacio a un costado de las instalaciones del Instituto Municipal de la Juventud, a través de los consejos juveniles.

Fomentamos la cultura y el entretenimiento familiar, a través de los Cines Móviles llevados a las comunidades de La Purísima, El Nacimiento, Estancia del Llano, El Peñón, Caleras de Amexhe y San José Viborillas, con una participación de 530 personas.

Comunidad	Asistentes
La Purísima	25
El Nacimiento	60
La Estancia del Llano	130
El Peñón	25
Caleras de Amexhe	200
San José Viborillas	90
TOTAL	530

Realizamos la Semana de la Juventud 2023, con una participación de 900 jóvenes, en talleres, charlas y eventos que promovieron el emprendimiento, el arte, las culturas urbanas, la formación académica, la diversidad y el deporte. La semana culminó con la entrega del Premio Municipal de la Juventud, que reconoce a jóvenes que destacan en emprendimiento, mérito académico, labor social, arte y deporte.

Implementamos el programa anual de capacitación con base en las necesidades y propuestas de cada área con el fin de ofrecer a los servidores públicos herramientas que mejoren el servicio y la atención que se brinda a los ciudadanos. Impartimos 25 talleres con un registro de 749 asistentes.

Tema	Lugar y Fecha	Beneficiarios
PbR. (DIF)	6 de octubre, Casa de Cultura	14
Perspectiva de Género	7 de octubre, Casa de Cultura	19
PbR. Diferentes áreas	12 de octubre, Casa de Cultura	26
Perspectiva de Género	14 de octubre, Casa de Cultura	15
PbR. (DIF)	19 de octubre, Casa de Cultura	17
PbR. Diferentes áreas	19 de octubre, Casa de Cultura	11
Perspectiva de Género	21 de octubre, Casa de Cultura	17
Competencias Laborales	21 de octubre, Casa de Cultura	21
PbR. Edificio Central	26 de octubre, Casa de Cultura	12
PbR. (DIF)	26 de octubre, Casa de Cultura	12
Perspectiva de Género	28 de octubre, Casa de Cultura	9
PbR. Diferentes áreas	8 de noviembre, Casa de Cultura	4
Comunicación y relación en el trabajo	8 de noviembre, Auditorio Municipal	30
Trabajo bajo presión	15 de noviembre, Casa de cultura	25
Procesos en Recursos humanos	20 de enero, Casa de Cultura	38
Liderazgo	15 de febrero, Casa de Cultura	65
Radio Comunicación básica	16 de febrero, hotel Casa jardín	17
Transparencia y protección de datos	22 de febrero, Casa de Cultura	33
Protocolo de atención a la ciudadanía	7 de marzo, Casa de Cultura	61
Responsabilidades Administrativas de los Servidores Públicos	17 de marzo, Casa de Cultura	43
Código de Ética y Conducta	4 de abril, sala de Cabildos	33
Toma de decisiones	18 de abril, Casa de Cultura	45
Análisis FODA	17 de mayo, Auditorio Municipal	43

Taller de Salud	18 de mayo, Casa de Cultura	53
Acciones Preventivas Integradas	13 de junio, Patio Rojo	86
TOTAL		749

Actualizamos a 242 servidores públicos mediante 10 capacitaciones impartidas por la Procuraduría de Derechos Humanos, Comisión Estatal de Atención a Víctimas en conjunto con Derechos Humanos del Municipio.

Consecutivo	Curso	Fecha	Personas capacitadas.
1	Interés Superior de la Niñez	24 de nov 2022	23
2	ABC de los Derechos de Niñas, Niños y Adolescentes	28 de feb 2023	26
3	Prevención y Combate a la Tortura (1er turno)	13 de mar 2023	36
4	Capacitación Atención a Víctimas (Dirigido a Célula Municipal de Búsqueda)	14 de mar 2023	10
5	Acto Administrativo	17 de mar 2023	18
6	Prevención y Combate a la Tortura (2do turno)	14 de abril 2023	22
7	Derechos de las Víctimas	16 de mayo 2023	12
8	Desaparición Forzada con Perspectiva de Genero	6 de julio 2023	47
9	Empoderamiento de la Mujer con Enfoque de Derechos Humanos	6 de julio 2023	8
10	Prevención y Combate a la Tortura (3er turno)	16 de julio 2023	40
TOTAL			242

Impartimos un taller de “Empoderamiento de la Mujer con Enfoque de Derechos Humanos” en la comunidad de Castillo.

Capacitamos a 35 funcionarios, sobre la conservación y resguardo de la información contenida en el Archivo Municipal.

A través de la Agenda Regulatoria, ordenamos y priorizamos la reglamentación municipal con la actualización de 11 reglamentos.

No.	Nombre del Reglamento	Dirección	Avance
1	Reglamento de Panteones para el municipio de Apaseo el Grande.	Servicios Municipales	50%
2	Reglamento del Rastro Municipal para el municipio de Apaseo el Grande (nov 93).	Servicios Municipales	50%
3	Reglamento para la Gestión Integral de Residuos Sólidos Urbanos para el municipio de Apaseo el Grande.	Servicios Municipales	50%
4	Reglamento de Protección Civil para el municipio de Apaseo el Grande.	Protección Civil	50%
5	Reglamento de Ordenamiento Territorial para el municipio de Apaseo el Grande.	Desarrollo Urbano	50%
6	Reglamento de Medio Ambiente para el municipio de Apaseo el Grande.	Ecología	50%
7	Reglamento de Mejora Regulatoria para el municipio de Apaseo el Grande.	Desarrollo Económico	60%
8	Reglamento para la Protección a los Animales en el municipio de Apaseo el Grande.	Regidora Luz Itzel Mendoza González	70%
9	Reglamento Interior de Trabajo para los Servidores Públicos para el municipio de Apaseo el Grande.	Oficialía Mayor	80%
10	Reglamento VECS para el municipio de Apaseo el Grande.	Desarrollo Urbano	80%
11	Reglamento de Bebidas Alcohólicas para el municipio de Apaseo el Grande.	Fiscalización	90%

El Consejo Municipal de Desarrollo Rural (COMUNDERS), elaboró su reglamento interno, el cual será presentado para su aprobación al Ayuntamiento.

Obtuvimos la Re Certificación PROSARE por 3 años más, logrando el reconocimiento de la CONAMER por el SARE (Sistema de Apertura Rápida de Empresas), un programa de simplificación y modernización administrativa que permite al ciudadano obtener permisos de uso de suelo de bajo impacto y bajo riesgo en menor tiempo.

Logramos la certificación de la Ventanilla de Construcción Simplificada (VECS), para la autorización del permiso de construcción a través de una ventanilla única. Apaseo el Grande es uno de los 8 municipios a nivel nacional y uno de los 3 a nivel estatal que obtienen este certificado ante la CONAMER.

No.	Municipio	Fecha de certificado
1	Irapuato, Guanajuato	Otorgamiento 01/08/2021 Vencimiento 01/08/2023
2	Querétaro, Querétaro	Otorgamiento 01/01/2022 Vencimiento 01/01/2024
3	Nicolás Romero, Estado de México	Otorgamiento 01/06/2022 Vencimiento 01/06/2025
4	Tlajomulco de Zúñiga, Jalisco	Otorgamiento 01/09/2022 Vencimiento 01/09/2023
5	La Paz, Baja California Sur	Otorgamiento 01/09/2022 Vencimiento 01/09/2023
6	Colima, Colima	Otorgamiento 01/12/2022 Vencimiento 01/12/2025
7	Apaseo el Grande, Guanajuato	Otorgamiento 01/03/2023 Vencimiento 01/03/2024
8	Cómala, Colima	Otorgamiento 01/05/2023 Vencimiento 01/05/2025

Implementamos la plataforma digital “Urbanus” <https://urbanusapaseo.com/>, que cuenta con 15 trámites en línea que permiten al ciudadano reducir tiempos hasta un 70% y evitar la corrupción. La plataforma cuenta con un módulo de estadística, semaforización y notificaciones, permitiendo la optimización de los procesos urbanísticos.

Trámites y Servicios de Desarrollo Urbano	
1.	Autorización para la construcción de desarrollos en condominio
2	Constancia de factibilidad de uso de suelo
3	Inscripción de perito de obra
4	Licencia de número oficial
5	Modificación de traza (fraccionamiento o condominio)

6	Permiso de anuncios
7	Permiso de construcción
8	Permiso de división de predio
9	Permiso de uso de suelo en materia de alcoholes
10	Permiso de uso de suelo SARE
11	Permiso de uso de suelo
12	Permiso de venta de lotes que integran un fraccionamiento o desarrollo en condominio
13	Renuncia de derecho de preferencia
14	Revisión de proyectos para aprobación de traza
15	Revisión de proyectos para permiso de obra (fraccionamiento o condominio)

Derivado de estas prácticas de Mejora Regulatoria, el Presidente Municipal, José Luis Oliveros Usabiaga fue invitado por el Consejo Estatal de Mejora Regulatoria, para representar a la región Centro-Este en dicho consejo. Con ello, Apaseo el Grande se posiciona como municipio ejemplo en el tema.

Presentamos el diagnóstico y la documentación solicitada para la evaluación en el programa Guía de Desempeño Municipal en tiempo y forma.

JUSTICIA COTIDIANA PARA TODOS

Fortalecimos las unidades jurídicas y de justicia administrativa para la protección de las y los ciudadanos.

Brindamos 180 asesorías jurídicas remitiendo a 95 usuarios ante instituciones Públicas Municipales y Estatales.

Atendimos 200 procesos jurisdiccionales, civiles, penales, administrativos, laborales y amparos.

En materia de Derechos Humanos, atendimos 17 quejas.

A través de la Procuraduría Auxiliar en Materia de Asistencia Social de DIF, brindamos 709 atenciones jurídicas y psicológicas, así como la representación jurídica a los niñas, niños y adolescentes en Juzgados de Oralidad Familiar y en la Fiscalía General

del Estado de Guanajuato, concretando 4 reintegraciones de niños, niñas y adolescentes, beneficiando a 16 personas.

Brindamos 856 atenciones psicológicas y jurídicas a mujeres, hombres, adolescentes y niños en su mayoría por situación de violencia, a través de la Dirección de Atención Integral a la Mujer (DAIM).

Proporcionamos 493 atenciones psicológicas gratuitas a jóvenes entre los 12 y 29 años. Este servicio se otorga todo el año en el Instituto Municipal de la Juventud y se da un seguimiento puntual a los usuarios.

Acercamos la Justicia Administrativa Municipal a los ciudadanos de Apaseo el Grande, haciendo las gestiones pertinentes ante la Defensoría de Oficio del Tribunal de Justicia Administrativa Municipal.

Combate a la corrupción, transparencia total en la gestión pública en el manejo y uso de los recursos públicos

Dimos cumplimiento a la Ley General de Contabilidad Gubernamental en cuanto a transparencia al publicarla información financiera y presupuestal a través de la página del municipio.

Realizamos 84 revisiones del Programa Operativo Anual (POA), el cual establece el control para verificar el cumplimiento de sus objetivos y metas de cada uno de las dependencias.

Logramos un avance del 54% sobre el presupuesto programático.

A través del Presupuesto basado en Resultados (PbR), logramos el cumplimiento de 22 áreas de la Administración municipal, las cuales fueron debidamente registradas en la plataforma del Sistema de Evaluación de Desempeño (SED).

Cumplimos al 100% las observaciones realizadas en la Auditoría del Sistema SICOV, así como la difusión de los lineamientos de transparencia, acceso a la información y datos personales, impartidos a los 33 enlaces.

Implementamos una campaña de concientización sobre la importancia de proporcionar datos de Acceso a la Información y Transparencia, capacitando a 100 servidores públicos y a los enlaces de información, así como la conformación de un Comité de Transparencia que resuelva sobre asuntos específicos relacionados a los requerimientos de Acceso a la Información.

Fortalecimos y sistematizamos la participación ciudadana a través de dos capacitaciones con el objetivo de instalar el Secretariado de Gobierno Abierto y la creación del plan de acciones del mismo.

Consolidamos el servicio de pago en línea del impuesto predial, que se pone a disposición de las 55,104 cuentas prediales a través de la página <https://apaseoelgrande.gob.mx/pago-en-linea/>.

Implementamos el pago en línea del servicio de Agua Potable y Alcantarillado que presta el CMAPA y que pone a disposición de sus 20,000 usuarios, a través la página www.pagatuagua.com y que permite facturar al instante, optimizando los servicios y la atención a la ciudadanía.

Logramos una recaudación de \$68'103,463.81 pesos, que representan un 20.82% del ingreso municipal, a través de las campañas de descuento en beneficio de la ciudadanía: 100% de descuento en recargos del impuesto predial en los meses de septiembre, octubre, noviembre y diciembre 2022; y 15% de descuento por pronto pago, en los meses de enero y febrero 2023.

Logramos la recaudación de \$252'850,209.39 pesos, que representan un avance del 5.41%, respecto a la meta establecida del 7% anual en la recaudación de ingresos propios, lo que nos permite brindar más y mejores obras a la ciudadanía.

Realizamos el ejercicio del gasto público de acuerdo a la Ley para el Ejercicio y Control de los Recursos Públicos para el Estado y los Municipios de Guanajuato, así como criterios de Racionalidad, Austeridad y Disciplina Presupuestal de la Administración municipal.

Ingresos y Egresos			
Año	Presupuesto de ingresos recaudado	Presupuesto de egresos aplicado	Ahorro
2020	250,749,549.41	139,860,110.01	44.22%
2021	376,001,572.45	346,191,616.78	7.93%
2022	437,748,732.98	314,086,029.48	28.25%
2023 Junio	252,850,209.39	174,056,816.02	47.89%

Cumplimos con la obligación por la retención del Impuesto Sobre la Renta (ISR) sueldos y salarios, logrando el reintegro a través de las participaciones por un monto de \$18'711,442.00 pesos de julio de 2022 al mes de septiembre de 2023.

Realizamos 103 revisiones contables para vigilar y fiscalizar la correcta aplicación de los recursos públicos de las dependencias y organismos descentralizados de la Administración pública.

Efectuamos 52 revisiones de control interno para vigilar el actuar del servidor público que integran las dependencias y organismos descentralizados de la Administración pública.

Realizamos 46 revisiones en materia de obra pública, para verificar la correcta aplicación del gasto público.

Atendimos 81 quejas y denuncias, que fueron presentadas ante este Órgano Interno de Control por la ciudadanía, por autoridades municipales, estatales y federales. Asimismo, se realizaron las investigaciones correspondientes por las posibles faltas administrativas de los servidores públicos.

Recibimos 890 declaraciones patrimoniales en su modalidad de inicial, modificación y de conclusión de acuerdo a lo que establece el artículo 33 de la Ley de Responsabilidades Administrativas para el Estado de Guanajuato.

Elaboramos 29 actas correspondientes al proceso de entrega-recepción para verificar que en cada cargo que concluye, el servidor público haga entrega correcta de los bienes, documentación, programas a cargo e información administrativa y operativa que tengan a resguardo.

Subprograma	Año 2022	Año 2023
Revisiones Contables	94	103
Revisiones de Control Interno	26	52
Revisiones de obra pública	47	46
Conformación de COCOSOP	25	34
Quejas, denuncias e investigaciones	63	81
Procedimientos de Responsabilidad Administrativa	0	1
Declaraciones Patrimoniales	1280	890
Entrega - recepción	150	29

GOBIERNO Y SOCIEDAD VINCULADOS

















Promovimos el acercamiento de manera segura, honesta y amable del gobierno con las y los 46 delegados municipales, a través de reuniones mensuales en las que se atienden sus necesidades.

Por primera vez invitamos a los 46 delegados a participar en la recepción del Fuego Simbólico como parte de las celebraciones del mes patrio, contenidas en el Bando Solemne para que porten la antorcha y lo lleven a cada una de sus comunidades para su celebración.

Brindamos 2,136 audiencias en la Oficina de Gobierno atendida por el Presidente Municipal y el Secretario Particular.

Fortalecimos el servicio y atención de los servidores públicos a la ciudadanía mediante el Programa Mejor Atención y Servicio (MAS) con una inversión de \$330,000.00 pesos de los cuales \$120,000.00 son recursos estatales y \$210,000.00 municipales.

Realizamos 550 encuestas de satisfacción ciudadana sobre el buen servicio y atención del servidor público hacia la ciudadanía.

ÁREA:			RESULTADOS
SATISFACCIÓN CIUDADANA			
¿LO ATENDIERON AMABLEMENTE?			
			
371	148	31	
¿LOS SERVIDORES RESOLVIERON SUS DUDAS?			
			
384	166	0	
¿CREE QUE EL SERVIDOR PÚBLICO DOMINA EL TEMA?			
			
399	151	0	
¿CÓMO CALIFICA EL SERVICIO BRINDADO?			
			
372	185	3	
¿TIENE ALGÚN COMENTARIO/SUGERENCIA PARA MEJORAR EL SERVICIO?			

Realizamos 1,500 encuestas de satisfacción ciudadana para conocer la percepción sobre los servicios de recolección de basura, alumbrado público, seguridad pública, agua potable, drenaje y alcantarillado, las cuales nos sirven para mejorar los servicios.

El Presidente Municipal logró acercarse de manera segura, honesta y amable a las y los ciudadanos a través del programa “Alcalde en tu Calle”, donde visitamos a la totalidad de las comunidades del municipio, atendiendo a 3,511 ciudadanos llevando trámites y servicios de la Administración municipal, así como 437 acciones de limpieza de calles y arroyos, pinta de bardas, mejoramiento de escuelas, poda en parques y jardines, mantenimiento de alumbrado público, rehabilitación de caminos y reforestación entre otros.

2021				
	Comunidad	Fecha	Asistentes	Acciones
1	El Peñón	19/11/2021	80	5
2	Loma Bonita	26/11/2021	80	3
3	Centro, El Guadalupano, Castellana y Mercado Antonio Plaza	03/12/2021	80	3
4	San Pedro Tenango	10/12/2021	90	4
	SUBTOTAL		330	15
2022				
5	San José Viborillas	04/02/2022	100	4
6	El Cerrito	18/02/2022	100	4
7	San Ramón	04/03/2022	80	4
8	San José del Llano	18/03/2022	80	7
9	San José Agua Azul	04/04/2022	95	4
10	San Ignacio	18/04/2022	85	8
11	Tierra Blanca	04/05/2022	90	6
12	La Palma	16/05/2022	100	5
13	Tenango el Nuevo	30/05/2022	70	6
14	Coachití	13/06/2022	100	3
15	Obraje de Ixtla	27/06/2022	100	7
16	Obrajuelo	11/07/2022	100	5
17	La Purísima	08/08/2022	90	5
18	Rancho Nuevo	22/08/2022	80	11
19	El Vicario	05/09/2022	80	11
20	Amexhe	19/09/2022	75	6
21	La Norita	03/10/2022	80	14
22	El Castillo	17/10/2022	150	25
23	Guadalupe del Monte	31/10/2022	178	18
24	Jocoqui	14/11/2022	135	15
25	García			
26	La Labor	28/11/2022	120	23
27	El Nacimiento	19/12/2022	38	16
	SUBTOTAL		2126	207
2023				
28	Dulces Nombres	23/01/2023	36	12

29	La Concepción		63	13
30	San Cristóbal	07/02/2023	63	18
31	Pueblo de Ixtla	20/02/2023	100	13
32	Rancho Viejo	06/03/2023	35	16
33	El Molino	21/03/2023	60	12
34	El Tunal	03/04/2023	122	15
35	Caleras de Amexhe	17/04/2023	60	9
36	Mariscala		30	13
37	Col. Rancho Nuevo	02/05/2023	81	15
38	Los Julianes	15/05/2023	42	6
39	Punta de Obrajuelo	29/05/2023	82	14
40	Ojo de Agua	12/06/2023	70	3
41	El Sifón	26/06/2023	22	15
42	Los Rangel			
43	El Tesoro	10/07/2023	80	15
44	Minitas			
45	Ojo Zarco	07/08/2023	52	14
46	Los Escobedos	21/08/2023	57	12
	SUBTOTAL		1055	215
	TOTAL		3511	437

Logramos mayor vinculación entre Gobierno y Ciudadanía acercando los servicios del gobierno municipal a las comunidades y brindando atención por medio de los 11 Faros del Saber ubicados en diferentes localidades del municipio.

Atendimos a 7,454 personas en los Faros del Saber a través de los servicios de atención psicológica, médica, regularización, clases de taekwondo, atención nutricional, talleres artísticos y deportivos, así como la orientación en todos los trámites de la Administración municipal y la gestión para la adquisición de kits de las fundaciones Comparte y Mariana Trinitaria.

Consecutivo	Faro	Servicios que se brindan	Beneficiarios mensuales
1	San José Agua Azul	Taekwondo, psicología, nutrición, clases de box, zumba, guitarra, canto, pintura en madera, cartonería, ajedrez, regularización.	2,064
2	Tierra Blanca	Taekwondo, regularización, nutrición, zumba, guitarra.	766
3	Jocoqui	Taekwondo, regularización, nutrición, psicología, futbol, repostería, rondalla guitarra y canto	436
4	Castillo	Taekwondo, regularización, diseño de imagen psicología, club de tareas.	436
5	Guadalupe del Monte	Taekwondo, rondalla, manualidades, nutrición, regularización, ecología.	783
6	Obrajuelo	Rondalla, primaria, secundaria, prepa abierta; psicología, nutrición, regularización, rondalla, guitarra, canto, danza folklórica.	223
7	La Palma	Taekwondo, regularización, clases de box, futbol, psicología, guitarra, danza folklórica.	756
8	La Purísima	Taekwondo, danza azteca, regularización, papiroflexia, ecología, arte en chaquira.	277
9	La Labor	Taekwondo, danza folklórica, regularización, psicología, ecología, cartonería.	703
10	El Vicario	Taekwondo, repostería, regularización, psicología, ecología.	492
11	San Pedro Tenango	Taekwondo, regularización, psicología, ecología.	518
		TOTAL	7,454



H. AYUNTAMIENTO 2021-2024

LO BUENO ESTÁ CONTIGO



GOSIERNO MUNICIPAL
*Apaseo
el Grande*
2021 - 2024

H. AYUNTAMIENTO 2021-2024