




COMITE MUNICIPAL DE AGUA POTABLE Y ALCANTARILLADO DE APASEO EL GRANDE, GTO.  
ESTADO ANALÍTICO DEL EJERCICIO DEL PRESUPUESTO DE EGRESOS  
CLASIFICACIÓN POR OBJETO DEL GASTO (CAPÍTULO Y CONCEPTO)  
DEL 1 ENERO AL 30 DE SEPTIEMBRE DEL 2020

Concepto	Egresos						Subejercicio
	Aprobado	Ampliaciones/ (Reducciones)	Modificado	Devengado	Pagado	6 = (3 - 4)	
	1	2	3 = (1 + 2)	4	5		
Servicios Personales	20,244,330.23	3,561,675.18	23,806,005.41	14,202,426.49	14,099,389.39	9,603,578.92	
Remuneraciones al Personal de Carácter Permanente	9,711,635.52	435,330.16	10,146,965.68	6,091,167.07	6,091,167.07	4,055,798.61	
Remuneraciones al Personal de Carácter Transitorio	1,698,000.00	1,465,180.00	3,163,180.00	2,240,564.77	2,240,564.77	922,615.23	
Remuneraciones Adicionales y Especiales	2,471,290.75	423,507.89	2,894,798.64	1,113,571.10	1,113,571.10	1,781,227.54	
Seguridad Social	2,744,719.56	8,642.40	2,753,361.96	1,469,929.63	1,370,459.74	1,283,432.33	
Otras Prestaciones Sociales y Económicas	492,100.00	1,086,796.97	1,578,896.97	1,334,739.20	1,331,171.99	244,157.77	
Previsiones	0.00	0.00	0.00	0.00	0.00	0.00	
Pago de Estímulos a Servidores Públicos	3,126,584.40	142,217.75	3,268,802.16	1,952,454.72	1,952,454.72	1,316,347.44	
Materiales Y Suministros	4,629,980.00	829,618.45	5,459,598.45	3,482,472.10	3,453,867.50	1,977,126.35	
Materiales de Administración, Emisión de Documentos y Artículos Oficiales	516,180.00	153,723.17	669,903.17	361,835.37	361,835.37	308,067.80	
Alimentos y Utensilios	109,200.00	-23,292.55	85,907.45	30,567.23	30,567.23	55,340.22	
Materias Primas y Materiales de Producción y Comercialización	0.00	0.00	0.00	0.00	0.00	0.00	
Materiales y Artículos de Construcción y de Reparación	2,754,000.00	237,100.00	2,991,100.00	1,896,325.41	1,891,041.76	1,094,774.59	
Productos Químicos, Farmacéuticos y de Laboratorio	206,400.00	100,000.00	306,400.00	174,848.28	174,848.28	131,551.72	
Combustibles, Lubricantes y Aditivos	584,000.00	305,000.00	889,000.00	685,111.53	661,790.58	203,888.47	
Vestuario, Blancos, Prendas de Protección y Artículos Deportivos	118,200.00	0.00	118,200.00	5,285.32	5,285.32	112,914.68	
Materiales y Suministros Para Seguridad	0.00	0.00	0.00	0.00	0.00	0.00	
Herramientas, Refacciones y Accesorios Menores	342,000.00	57,087.83	399,087.83	328,498.96	328,498.96	70,588.87	
Servicios Generales	9,522,426.92	9,117,105.84	18,639,532.76	11,934,433.17	11,811,464.49	6,705,099.59	
Servicios Básicos	4,992,819.96	2,688,310.65	7,681,130.61	6,057,243.16	6,054,360.65	1,623,887.45	
Servicios de Arrendamiento	75,600.00	309,264.00	384,864.00	121,834.48	121,834.48	263,029.52	
Servicios Profesionales, Científicos, Técnicos y Otros Servicios	273,000.00	893,036.73	1,166,036.73	803,416.25	795,916.25	362,620.48	
Servicios Financieros, Bancarios y Comerciales	542,800.00	95,000.00	637,800.00	435,639.64	382,394.88	202,160.36	
Servicios de Instalación, Reparación, Mantenimiento y Conservación	961,600.00	5,038,428.36	6,000,028.36	2,847,013.40	2,813,048.40	3,153,014.96	
Servicios de Comunicación Social y Publicidad	65,400.00	0.00	65,400.00	20,000.00	20,000.00	45,400.00	
Servicios de Traslado y Viáticos	49,200.00	0.00	49,200.00	6,828.45	6,828.45	42,371.55	
Servicios Oficiales	242,129.96	13,600.00	255,729.96	45,922.34	45,922.34	209,807.62	
Otros Servicios Generales	2,319,877.00	79,466.10	2,399,343.10	1,596,535.45	1,571,159.04	802,807.65	
Transferencias, Asignaciones, Subsidios Y Otras Ayudas	0.00	10,768.45	10,768.45	10,768.45	10,768.45	0.00	
Transferencias Internas y Asignaciones al Sector Público	0.00	0.00	0.00	0.00	0.00	0.00	
Transferencias al Resto del Sector Público	0.00	0.00	0.00	0.00	0.00	0.00	
Subsidios y Subvenciones	0.00	0.00	0.00	0.00	0.00	0.00	
Ayudas Sociales	0.00	10,768.45	10,768.45	10,768.45	10,768.45	0.00	
Pensiones y Jubilaciones	0.00	0.00	0.00	0.00	0.00	0.00	
Transferencias a Fideicomisos, Mandatos y Otros Análogos	0.00	0.00	0.00	0.00	0.00	0.00	
Transferencias a la Seguridad Social	0.00	0.00	0.00	0.00	0.00	0.00	
Donativos	0.00	0.00	0.00	0.00	0.00	0.00	
Transferencias al Exterior	0.00	0.00	0.00	0.00	0.00	0.00	
Bienes Muebles, Inmuebles E Intangibles	162,600.00	5,007,240.55	5,169,840.55	1,223,448.92	1,223,448.92	3,946,391.63	
Mobiliario y Equipo de Administración	136,600.00	466,123.29	602,723.29	128,826.22	128,826.22	473,897.07	
Mobiliario y Equipo Educativo y Recreativo	0.00	0.00	0.00	0.00	0.00	0.00	
Equipo e Instrumental Médico y de Laboratorio	0.00	0.00	0.00	0.00	0.00	0.00	
Vehículos y Equipo de Transporte	12,000.00	1,158,832.21	1,170,832.21	11,400.00	11,400.00	1,159,432.21	
Equipo de Defensa y Seguridad	0.00	0.00	0.00	0.00	0.00	0.00	
Maquinaria, Otros Equipos y Herramientas	14,000.00	2,325,000.00	2,339,000.00	1,073,050.30	1,073,050.30	1,265,949.70	
Activos Biológicos	0.00	0.00	0.00	0.00	0.00	0.00	
Bienes Inmuebles	0.00	456,548.15	456,548.15	0.00	0.00	456,548.15	
Activos Intangibles	0.00	600,736.90	600,736.90	10,172.40	10,172.40	590,564.50	

COMITE MUNICIPAL DE AGUA POTABLE Y ALCANTARILLADO DE APASEO EL GRANDE, GTO.  
ESTADO ANALÍTICO DEL EJERCICIO DEL PRESUPUESTO DE EGRESOS  
CLASIFICACIÓN POR OBJETO DEL GASTO (CAPÍTULO Y CONCEPTO)  
DEL 1 ENERO AL 30 DE SEPTIEMBRE DEL 2020

Concepto	Egresos					Subejercicio
	Aprobado 1	Ampliaciones/ (Reducciones) 2	Modificado 3 = (1 + 2)	Devengado 4	Pagado 5	
Inversión Pública	150,000.00	13,824,384.09	13,974,384.09	6,722,560.49	6,722,560.49	7,251,823.60
Obra Pública en Bienes de Dominio Público	0.00	11,825,880.64	11,825,880.64	6,396,386.09	6,396,386.09	5,429,484.55
Obra Pública en Bienes Propios	0.00	148,503.45	148,503.45	148,450.26	148,450.26	53.19
Proyectos Productivos y Acciones de Fomento	150,000.00	1,850,000.00	2,000,000.00	177,724.14	177,724.14	1,822,275.86
Inversiones Financieras Y Otras Provisiones	0.00	0.00	0.00	0.00	0.00	0.00
Inversiones Para el Fomento de Actividades Productivas.	0.00	0.00	0.00	0.00	0.00	0.00
Acciones y Participaciones de Capital	0.00	0.00	0.00	0.00	0.00	0.00
Compra de Títulos y Valores	0.00	0.00	0.00	0.00	0.00	0.00
Concesión de Préstamos	0.00	0.00	0.00	0.00	0.00	0.00
Inversiones en Fideicomisos, Mandatos y Otros Análogos	0.00	0.00	0.00	0.00	0.00	0.00
Otras Inversiones Financieras	0.00	0.00	0.00	0.00	0.00	0.00
Provisiones para Contingencias y Otras Erogaciones Especiales	0.00	0.00	0.00	0.00	0.00	0.00
Participaciones Y Aportaciones	0.00	0.00	0.00	0.00	0.00	0.00
Participaciones	0.00	0.00	0.00	0.00	0.00	0.00
Aportaciones	0.00	0.00	0.00	0.00	0.00	0.00
Convenios	0.00	0.00	0.00	0.00	0.00	0.00
Deuda Pública	0.00	0.00	0.00	0.00	0.00	0.00
Amortización de la Deuda Pública	0.00	0.00	0.00	0.00	0.00	0.00
Intereses de la Deuda Pública	0.00	0.00	0.00	0.00	0.00	0.00
Comisiones de la Deuda Pública	0.00	0.00	0.00	0.00	0.00	0.00
Gastos de la Deuda Pública	0.00	0.00	0.00	0.00	0.00	0.00
Costo por Coberturas	0.00	0.00	0.00	0.00	0.00	0.00
Apoyos Financieros	0.00	0.00	0.00	0.00	0.00	0.00
Adeudos de Ejercicios Fiscales Anteriores (Adefas)	0.00	0.00	0.00	0.00	0.00	0.00
<b>Total del Gasto</b>	<b>34,709,337.15</b>	<b>32,350,792.56</b>	<b>67,060,129.71</b>	<b>37,576,109.62</b>	<b>37,321,499.24</b>	<b>29,484,020.09</b>


  

  

  
 DIRECTOR GENERAL  
 LIC. RAMON GAUDENCIO JIMENEZ HERNANDEZ


  
 CONTADORA GENERAL  
 C.P. YARELI ARTEAGA VEGA

**DIRECCION GENERAL**