

NOTAS A LOS ESTADOS FINANCIEROS

Comité Municipal de Agua Potable y Alcantarillado de Apaseo el Grande, Gto.
Notas de Desglose y Memoria
 Del 1 de Enero al 31 de Diciembre de 2024
 (Cifras en Pesos)

Ejercicio 2024
 periodicidad Trimestral
 Corte 4

NOTAS	DESCRIPCIÓN
	1. NOTAS DE DESGLOSE:
	INFORMACION CONTABLE
ACT-01	INGRESOS Y OTROS BENEFICIOS
ACT-02	GASTOS Y OTRAS PERDIDAS
ESF-01	FONDOS CON AFECTACIÓN ESPECÍFICA E INVERSIONES FINANCIERAS
ESF-02	CONTRIBUCIONES POR RECUPERAR
ESF-03	CONTRIBUCIONES POR RECUPERAR CORTO PLAZO
ESF-04	BIENES DISPONIBLES PARA SU TRANSFORMACIÓN ESTIMACIONES Y DETERIOROS (INVENTARIOS)
ESF-05	ALMACENES
ESF-06	FIDELICOMISOS, MANDATOS Y CONTRATOS ANALOGOS
ESF-07	PARTICIPACIONES Y APORTACIONES DE CAPITAL
ESF-08	BIENES MUEBLES E INMUEBLES
ESF-09	INTANGIBLES Y DIFERIDOS
ESF-10	ESTIMACIONES Y DETERIOROS
ESF-11	OTROS ACTIVOS
ESF-12	CUENTAS Y DOCUMENTOS POR PAGAR
ESF-13	FONDOS Y BIENES DE TERCEROS
ESF-14	PASIVOS DIFERIDOS
ESF-15	PROVISIONES
ESF-16	OTROS PASIVOS
VHP-01	PATRIMONIO CONTRIBUIDO
VHP-02	PATRIMONIO GENERADO
EEE-01	EFFECTIVO Y EQUIVALENTES
EEE-02	ADQ. DE ACT. DE INVERSIÓN EFECTIVAMENTE PAGADAS
EEE-03	CONCILIACIÓN DE FLUJOS DE EFFECTIVO NETOS
Conciliación Ia	CONCILIACIÓN ENTRE LOS INGRESOS PRESUPUESTARIOS Y CONTABLES
Conciliación E9	CONCILIACIÓN ENTRE LOS EGRESOS PRESUPUESTARIOS Y LOS GASTOS CONTABLES
Memoria	II. DE MEMORIA (DE ORDEN):
	CONTABLES
	PRESUPUESTARIAS
	INGRESOS
	EGRESOS

Bajo protesta de decir verdad declaramos que los Estados Financieros y sus notas, son razonablemente correctos y son responsabilidad del emisor.


 DIRECTOR GENERAL
 AXEL PEDRKO OLVERA VALDES


 CONTADOR GENERAL
 C.P. BLANCA BIBIANA VILLEGAS LUNA



Comité Municipal de Agua Potable y Alcantarillado de Apaseo el Grande, Gto.

Notas de Desglose Estado de Actividades

Del 1 de Enero al 31 de Diciembre de 2024

(Cifras en Pesos)

Ejercicio: 2024

Periodicidad: Trimestral

Corte: 4

Notas

Cuenta	Nombre de la Cuenta	Monto	%	Explicación
4000	INGRESOS Y OTROS BENEFICIOS	69,932,835.33		
4100	INGRESOS DE GESTION	69,865,761.54		
4110	Impuestos	0.00		
4111	Impuestos Sobre los Ingresos	0.00		
4112	Impuestos Sobre el Patrimonio	0.00		
4113	Impuestos Sobre la Producción, el Consumo y las Transacciones	0.00		
4114	Impuestos al Comercio Exterior	0.00		
4115	Impuestos Sobre Nóminas y Asimilables	0.00		
4116	Impuestos Ecológicos	0.00		
4117	Accesorios de Impuestos	0.00		
4118	Impuestos no Comprendidos en la Ley de Ingresos Vigente, Causados en Ejercicios Fiscales Anteriores Pendientes de Liquidación o Pago	0.00		
4119	Otros Impuestos	0.00		
4120	Cuotas y Aportaciones de Seguridad Social	0.00		
4121	Aportaciones para Fondos de Vivienda	0.00		
4122	Cuotas para la Seguridad Social	0.00		
4123	Cuotas de Ahorro para el Retiro	0.00		
4124	Accesorios de Cuotas y Aportaciones de Seguridad Social	0.00		
4129	Otras Cuotas y Aportaciones para la Seguridad Social	0.00		
4130	Contribuciones de Mejoras	0.00		
4131	Contribuciones de Mejoras por Obras Públicas	0.00		
4132	Contribuciones de Mejoras no Comprendidas en la Ley de Ingresos Vigente, Causadas en Ejercicios Fiscales Anteriores Pendientes de Liquidación o Pago	0.00		
4140	Derechos	0.00		
4141	Derechos por el Uso, Goce, Aprovechamiento o Explotación de Bienes de Dominio Público	0.00		
4143	Derechos por Prestación de Servicios	0.00		
4144	Accesorios de Derechos	0.00		
4145	Derechos no Comprendidos en la Ley de Ingresos Vigente, Causados en Ejercicios Fiscales Anteriores Pendientes de Liquidación o Pago	0.00		
4149	Otros Derechos	0.00		
4150	Productos	4,195,315.91		
4151	Productos	4,195,315.91		
4154	Productos no Comprendidos en la Ley de Ingresos Vigente, Causados en Ejercicios Fiscales Anteriores Pendientes de Liquidación o Pago	0.00		
4160	Aprovechamientos	0.00		
4161	Incentivos Derivados de la Colaboración Fiscal	0.00		
4162	Multas	0.00		
4163	Indemnizaciones	0.00		
4164	Reintegros	0.00		
4165	Aprovechamientos Provenientes de Obras Públicas	0.00		
4166	Aprovechamientos no Comprendidos en la Ley de Ingresos Vigente, Causados en Ejercicios Fiscales Anteriores Pendientes de Liquidación o Pago	0.00		
4188	Accesorios de Aprovechamientos	0.00		

4189	Otros Aprovechamientos	0.00
4170	Ingresos por Venta de Bienes y Prestación de Servicios	65,670,445.63
4171	Ingresos por Venta de Bienes y Prestación de Servicios de Instituciones Públicas de Seguridad Social	0.00
4172	Ingresos por Venta de Bienes y Prestación de Servicios de Empresas Productivas del Estado	0.00
4173	Ingresos por Venta de Bienes y Prestación de Servicios de Entidades Paraestatales y Fideicomisos No Empresariales y No Financieros	65,670,445.63
4174	Ingresos por Venta de Bienes y Prestación de Servicios de Entidades Paraestatales Empresariales No Financieras con Participación Estatal Mayoritaria	0.00
4175	Ingresos por Venta de Bienes y Prestación de Servicios de Entidades Paraestatales Empresariales Financieras Monetarias con Participación Estatal Mayoritaria	0.00
4176	Ingresos por Venta de Bienes y Prestación de Servicios de Entidades Paraestatales Empresariales Financieras No Monetarias con Participación Estatal Mayoritaria	0.00
4177	Ingresos por Venta de Bienes y Prestación de Servicios de Fideicomisos Financieros Públicos con Participación Estatal Mayoritaria	0.00
4178	Ingresos por Venta de Bienes y Prestación de Servicios de los Poderes Legislativo y Judicial, y de los Organos Autónomos	0.00
4200	PARTICIPACIONES, APORTACIONES, CONVENIOS, INCENTIVOS DERIVADOS DE LA COLABORACIÓN FISCAL, FONDOS DISTINTOS DE APORTACIONES, TRANSFERENCIAS, ASIGNACIONES, SUBSIDIOS Y SUBVENCIONES, Y PENSIONES Y JUBILACIONES	0.00
4210	Participaciones, Aportaciones, Convenios, Incentivos Derivados de la Colaboración Fiscal y Fondos Distintos de Aportaciones	0.00
4211	Participaciones	0.00
4212	Aportaciones	0.00
4213	Convenios	0.00
4214	Incentivos derivados de la Colaboración Fiscal	0.00
4215	Fondos Distintos de Aportaciones	0.00
4220	Transferencias Internas y Asignaciones del Sector Público	0.00
4221	Subsidios y Subvenciones	0.00
4223	Pensiones y Jubilaciones	0.00
4225	Pensiones y Jubilaciones	0.00
4227	Transferencias del Fondo Mexicano del Petróleo para la Estabilización y el Desarrollo	0.00
4300	OTROS INGRESOS Y BENEFICIOS	67,073.79
4310	Ingresos Financieros	0.00
4311	Intereses Ganados de Títulos, Valores y demás Instrumentos Financieros	0.00
4319	Otros Ingresos Financieros	0.00
4320	Incremento por Variación de Inventarios	0.00
4321	Incremento por Variación de Inventarios de Mercancías para Venta	0.00
4322	Incremento por Variación de Inventarios de Mercancías Terminadas	0.00
4323	Incremento por Variación de Inventarios de Mercancías en Proceso de Elaboración	0.00
4324	Incremento por Variación de Inventarios de Materias Primas, Materiales y Suministros para Producción	0.00
4325	Incremento por Variación de Almacén de Materias Primas, Materiales y Suministros de Consumo	0.00
4330	Disminución del Exceso de Estimaciones por Pérdida o Deterioro u Obsolescencia	0.00
4331	Disminución del Exceso de Estimaciones por Pérdida o Deterioro u Obsolescencia	0.00
4340	Disminución del Exceso de Provisiones	0.00
4341	Disminución del Exceso de Provisiones	0.00
4390	Otros Ingresos y Beneficios Varios	67,073.79
4392	Bonificaciones y Descuentos Obtenidos	0.00
4393	Diferencias por Tipo de Cambio a Favor	0.00
4394	Diferencias de Cotizaciones a Favor en Valores Negociables	0.00
4395	Resultado por Posición Monetaria	0.00
4396	Utilidades por Participación Patrimonial	0.00
4397	Diferencias por Reestructuración de Deuda Pública a Favor	0.00
4399	Otros Ingresos y Beneficios Varios	67,073.79

ACT-02 GASTOS Y OTRAS PERDIDAS

Cuenta	Nombre de la Cuenta	Monto	%	Explicación
5000	GASTOS Y OTRAS PERDIDAS	56,681,129.14	100%	
5100	GASTOS DE FUNCIONAMIENTO	53,963,058.71	95%	
5110	Servicios Personales	21,846,438.73	39%	
5111	Remuneraciones al Personal de Carácter Permanente	10,839,753.55	19%	
5112	Remuneraciones al Personal de Carácter Transitorio	1,882,619.00	3%	
5113	Remuneraciones Adicionales y Especiales	2,541,653.00	4%	
5114	Seguridad Social	2,642,936.20	5%	
5115	Otras Prestaciones Sociales y Económicas	823,194.98	1%	
5116	Pago de Estimulos a Servidores Públicos	3,316,282.00	6%	
5120	Materiales y Suministros	12,113,093.07	21%	
5121	Materiales de Administración, Emisión de Documentos y Artículos Oficiales	521,638.31	1%	
5122	Alimentos y Utensilios	106,369.18	0%	
5123	Materias Primas y Materiales de Producción y Comercialización	0.00	0%	
5124	Materiales y Artículos de Construcción y de Reparación	8,919,812.47	16%	
5125	Productos Químicos, Farmacéuticos y de Laboratorio	365,557.79	1%	
5126	Combustibles, Lubrificantes y Aditivos	1,398,330.44	2%	
5127	Vestuario, Blancos, Prendas de Protección y Artículos Deportivos	159,538.26	0%	
5128	Materiales y Suministros para Seguridad	0.00	0%	
5129	Herramientas, Refracciones y Accesorios Menores	641,846.62	1%	
5130	Servicios Generales	20,003,526.91	35%	
5131	Servicios Básicos	9,794,232.58	17%	
5132	Servicios de Arrendamiento	48,946.57	0%	
5133	Servicios Profesionales, Científicos y Técnicos y Otros Servicios	1,191,122.81	2%	
5134	Servicios Financieros, Bancarios y Comerciales	1,936,726.10	3%	
5135	Servicios de Instalación, Reparación, Mantenimiento y Conservación	3,065,607.82	5%	
5136	Servicios de Comunicación Social y Publicidad	84,039.44	0%	
5137	Servicios de Traslado y Viáticos	44,201.53	0%	
5138	Servicios Oficiales	525,101.64	1%	
5139	Otros Servicios Generales	3,313,548.42	6%	
5200	TRANSFERENCIAS, ASIGNACIONES, SUBSIDIOS Y OTRAS AYUDAS	0.00	0%	
5210	Transferencias Internas y Asignaciones al Sector Público	0.00	0%	
5211	Asignaciones al Sector Público	0.00	0%	
5212	Transferencias Internas al Sector Público	0.00	0%	
5220	Transferencias al Resto del Sector Público	0.00	0%	
5221	Transferencias a Entidades Paraestatales	0.00	0%	
5222	Transferencias a Entidades Federativas y Municipios	0.00	0%	
5230	Subsidios y Subvenciones	0.00	0%	
5231	Subsidios	0.00	0%	
5232	Subvenciones	0.00	0%	
5240	Ayudas Sociales	0.00	0%	
5241	Ayudas Sociales a Personas	0.00	0%	
5242	Becas	0.00	0%	
5243	Ayudas Sociales a Instituciones	0.00	0%	
5244	Ayudas Sociales por Desastres Naturales y Otros Sinistros	0.00	0%	
5250	Pensiones y Jubilaciones	0.00	0%	
5251	Pensiones	0.00	0%	
5252	Jubilaciones	0.00	0%	
5259	Otras Pensiones y Jubilaciones	0.00	0%	
5260	Transferencias a Fideicomisos, Mandatos y Contratos Análogos	0.00	0%	
5261	Transferencias a Fideicomisos, Mandatos y Contratos Análogos al Gobierno	0.00	0%	
5262	Transferencias a Fideicomisos, Mandatos y Contratos Análogos a Entidades Paraestatales	0.00	0%	
5270	Transferencias a la Seguridad Social	0.00	0%	

5271	Transferencias por Obligaciones de Ley	0.00	0%
5280	Donativos	0.00	0%
5281	Donativos a Instituciones sin Fines de Lucro	0.00	0%
5282	Donativos a Entidades Federativas y Municipios	0.00	0%
5283	Donativos a Fideicomiso, Mandatos y Contratos Análogos Privados	0.00	0%
5284	Donativos a Fideicomiso, Mandatos y Contratos Análogos Estatales	0.00	0%
5285	Donativos Internacionales	0.00	0%
5290	Transferencias al Exterior	0.00	0%
5291	Transferencias al Exterior a Gobiernos Extranjeros y Organismos Internacionales	0.00	0%
5292	Transferencias al Sedor Privado Externo	0.00	0%
5300	PARTICIPACIONES Y APORTACIONES	0.00	0%
5310	Participaciones	0.00	0%
5311	Participaciones de la Federación a Entidades Federativas y Municipios	0.00	0%
5312	Participaciones de las Entidades Federativas a los Municipios	0.00	0%
5320	Aportaciones	0.00	0%
5321	Aportaciones de la Federación a Entidades Federativas y Municipios	0.00	0%
5322	Aportaciones de las Entidades Federativas a los Municipios	0.00	0%
5330	Convenios	0.00	0%
5331	Convenios de Reasignación	0.00	0%
5332	Convenios de Descentralización y Otros	0.00	0%
5400	INTERESES, COMISIONES Y OTROS GASTOS DE LA DEUDA PUBLICA	0.00	0%
5410	Intereses de la Deuda Pública	0.00	0%
5411	Intereses de la Deuda Pública Interna	0.00	0%
5412	Intereses de la Deuda Pública Externa	0.00	0%
5420	Comisiones de la Deuda Pública	0.00	0%
5421	Comisiones de la Deuda Pública Interna	0.00	0%
5422	Comisiones de la Deuda Pública Externa	0.00	0%
5430	Gastos de la Deuda Pública	0.00	0%
5431	Gastos de la Deuda Pública Interna	0.00	0%
5432	Gastos de la Deuda Pública Externa	0.00	0%
5440	Costo por Coberturas	0.00	0%
5441	Costo por Coberturas	0.00	0%
5450	Apoyos Financieros	0.00	0%
5451	Apoyos Financieros a Intermediarios	0.00	0%
5452	Apoyo Financieros a Ahorradores y Deudores del Sistema Financiero Nacional	0.00	0%
5500	OTROS GASTOS Y PERDIDAS EXTRAORDINARIAS	2,718,070.43	5%
5510	Estimaciones, Depreciaciones, Deterioros, Obsolescencia y Amortizaciones	2,718,070.43	5%
5511	Estimaciones por Pérdida o Deterioro de Activos Circulantes	0.00	0%
5512	Estimaciones por Pérdida o Deterioro de Activo no Circulante	0.00	0%
5513	Depreciación de Bienes Inmuebles	0.00	0%
5514	Depreciación de Infraestructura	0.00	0%
5515	Depreciación de Bienes Muebles	2,499,778.36	4%
5516	Deterioro de los Activos Biológicos	0.00	0%
5517	Amortización de Activos Intangibles	218,292.07	0%
5518	Disminución de Bienes por pérdida, obsolescencia y deterioro	0.00	0%
5520	Provisiones	0.00	0%
5521	Provisiones de Pasivos a Corto Plazo	0.00	0%
5522	Provisiones de Pasivos a Largo Plazo	0.00	0%
5530	Disminución de Inventarios	0.00	0%
5531	Disminución de Inventarios de Mercancías para Venta	0.00	0%
5532	Disminución de Inventarios de Mercancías Terminadas	0.00	0%
5533	Disminución de Inventarios de Mercancías en Proceso de Elaboración	0.00	0%
5534	Disminución de Inventarios de Materias Primas, Materiales y Suministros para Producción	0.00	0%
5535	Disminución de Almacén de Materiales y Suministros de Consumo	0.00	0%

5590	Otros Gastos		
5591	Gastos de Ejercicios Anteriores	0.00	0%
5592	Pérdidas por Responsabilidades	0.00	0%
5593	Bonificaciones y Descuentos Otorgados	0.00	0%
5594	Diferencias por Tipo de Cambio Negativas	0.00	0%
5595	Diferencias de Cotizaciones Negativas en Valores Negociables	0.00	0%
5596	Resultado por Posición Monetaria	0.00	0%
5597	Pérdidas por Participación Patrimonial	0.00	0%
5598	Diferencias por Reestructuración de Deuda Pública Negativas	0.00	0%
5599	Otros Gastos Varios	0.00	0%
5600	INVERSIÓN PÚBLICA	0.00	0%
5610	Inversión Pública no Capitalizable	0.00	0%
5611	Construcción en Bienes no Capitalizable	0.00	0%

Bajo protesta de decir verdad declaramos que los Estados Financieros y sus notas, son razonablemente correctos y son responsabilidad del emisor.


 DIRECTOR GENERAL
 AXEL PEDRO OLVERA VALDES




 CONTADORA GENERAL
 C.P. BLANCA BIBIANA VILLEGAS LUNA

Comité Municipal de Agua Potable y Alcantarillado de Aguascalientes, Gto.
 Notas de Cuentas Estado de Situación Financiera
 Del 1 de Enero al 31 de Diciembre de 2024
 (Cifras en Pesos)

Ejercicio: 2024
 Periodicidad: Trimestral
 Corte: 4

NIEM

ESTADO DE FONDO CON AFILIACION ESPECIFICA E INVERSIONES FINANCIERAS

Cuenta	Descripción	Inicio	Finis	2023	2024	2024	2024	2024	2024
1114	Inversiones Temporales (Masa 3 meses)	36,000,714.73	0.00						
1115	Prodos con Pólizas Específicas	0.00	0.00						
1121	Inversiones Financieras de Corto Plazo	0.00	0.00						

ESTADO DE CONTRIBUCIONES POR EQUIPARAR

Cuenta	Descripción	Inicio	Finis	2023	2024	2024	2024	2024	2024
1122	Cuentas por Cobrar a Corto Plazo	1,205.44	1,202.49	0.00	0.00	0.00	0.00	0.00	0.00
1124	Ingresos por Recibir a Corto Plazo	0.00	0.00	0.00	0.00	0.00	0.00	0.00	0.00

ESTADO DE CONTRIBUCIONES POR EQUIPARAR CORTO PLAZO

Cuenta	Descripción	Inicio	Finis	2023	2024	2024	2024	2024	2024
1123	Deudores Diversos por Cobrar a Corto Plazo	47,257.49	47,257.49	0.00	0.00	0.00	0.00	0.00	0.00
1125	Deudores por Anticipos de la Tesorería a Corto Plazo	33,697.20	33,697.20	0.00	0.00	0.00	0.00	0.00	0.00
1126	Préstamos Obrogados a Corto Plazo	0.00	0.00	0.00	0.00	0.00	0.00	0.00	0.00
1127	Anticipos por Ingresos por Anticipos de Bienes a Corto Plazo	9,574,682.20	9,574,682.20	0.00	0.00	0.00	0.00	0.00	0.00
1131	Anticipos a Proveedores por Adquisición de Bienes Inmuebles y Muebles a Corto Plazo	0.00	0.00	0.00	0.00	0.00	0.00	0.00	0.00
1132	Anticipos a Proveedores por Adquisición de Bienes Inmuebles y Muebles a Corto Plazo	0.00	0.00	0.00	0.00	0.00	0.00	0.00	0.00
1133	Anticipos a Proveedores por Adquisición de Bienes Inmuebles y Muebles a Corto Plazo	0.00	0.00	0.00	0.00	0.00	0.00	0.00	0.00
1134	Anticipos a Contratistas por Obras Públicas a Corto Plazo	0.00	0.00	0.00	0.00	0.00	0.00	0.00	0.00
1135	Otros Derechos a Recibir Bienes o Servicios a Corto Plazo	0.00	0.00	0.00	0.00	0.00	0.00	0.00	0.00

ESTADO DE BIENES ESPECIFICOS EN PLAZA SU TRANSFORMACION, ESTIMACIONES Y DETERMINACIONES (ENERGIA)

Cuenta	Descripción	Inicio	Finis	2023	2024	2024	2024	2024	2024
1140	Inmuebles	0.00	0.00						
1141	Inventario de Mercadería para Venta	0.00	0.00						
1142	Inventario de Mercaderías Terminadas	0.00	0.00						
1143	Inventario de Mercaderías en Proceso de Elaboración	0.00	0.00						
1144	Inventario de Mercaderías en Proceso de Embarque	0.00	0.00						
1145	Inventario de Mercaderías en Proceso de Distribución	0.00	0.00						
1146	Bienes en Tránsito, Muebles y Suministros para Producción	0.00	0.00						

ESTADO DE ALMACENES

Cuenta	Descripción	Inicio	Finis	2023	2024	2024	2024	2024	2024
1150	Almacenes	180,805.23	180,805.23						
1151	Almacenes de Materiales y Suministros de Consumo	180,805.23	180,805.23						

ESTADO DE PROVISIONES, FONDOS Y CONTRIBUCIONES FINANCIERAS

Cuenta	Descripción	Inicio	Finis	2023	2024	2024	2024	2024	2024
1213	Fideicomisos, Mandatos y Contratos Anulados	0.00	0.00						

ESTADO DE PASIVOS FINANCIEROS Y OPERACIONES DE CAPITAL

Cuenta	Descripción	Inicio	Finis	2023	2024	2024	2024	2024	2024
1211	Inversiones a Largo Plazo	0.00	0.00						
1212	Títulos y Valores a Largo Plazo	0.00	0.00						
1214	Participaciones y Aportaciones de Capital	0.00	0.00						

ESTADO DE BIENES FINANCIEROS Y OPERACIONES DE CAPITAL

Cuenta	Descripción	Inicio	Finis	2023	2024	2024	2024	2024	2024
1230	Bienes Inmuebles, Intangibles y Construcciones en Proceso	52,466,032.51	52,466,032.51						
1231	Terrenos	1,416,000.00	1,416,000.00						
1232	Viveres	0.00	0.00						
1233	Edificios no Habilitados	411,756.42	411,756.42						
1234	Interrupción de Proceso en Bienes de Dominio Público	41,817.00	41,817.00						
1235	Interrupción de Proceso en Bienes de Propiedad	8,203,642.22	8,203,642.22						
1238	Construcciones en Proceso en Bienes Propios	0.00	0.00						
1239	Otros Bienes Inmuebles	42,386,689.79	42,386,689.79						
1240	Bienes Muebles	0.00	0.00						
1241	Muebles y Equipo de Administración	2,644,002.43	2,644,002.43						
1242	Muebles y Equipo de Administración y Mantenimiento	68,725.56	68,725.56						
1243	Muebles y Equipo de Administración y Mantenimiento	18,529.12	18,529.12						
1244	Veículos y Equipo de Tránsito	60,343.94	60,343.94						
1246	Equipo de Oficina y Seguridad	20,976,434.72	20,976,434.72						
1247	Maquinaria, Otras Equipos y Herramientas	11,200.00	11,200.00						
1248	Maquinaria, Otras Equipos y Herramientas	0.00	0.00						

ESTADO DE INVERSIONES Y DETERMINACIONES

Cuenta	Descripción	Inicio	Finis	2023	2024	2024	2024	2024	2024
1250	Inversiones a Corto Plazo	2,437,662.54	157,100.51						
1251	Activos Intangibles	866,692.43	866,692.43						
1252	Patentes, Marcas y Derechos	0.00	0.00						
1253	Concesiones y Franquicias	0.00	0.00						
1254	Otros Activos Intangibles	1,571,000.00	157,100.51						
1270	Activos Diferidos	3,102,200.28	3,102,200.28						
1271	Estudios, Formulación y Evaluación de Proyectos	0.00	0.00						
1272	Derechos Sobre Bienes en Régimen de Arrendamiento Financiero	0.00	0.00						
1273	Costos Pagados por Adelantos a Largo Plazo	0.00	0.00						
1274	Costos Pagados por Adelantos a Largo Plazo	0.00	0.00						
1275	Brindados al Ratio de Empleados Pagados por Adelantos	0.00	0.00						
1276	Otros Activos Diferidos	0.00	0.00						

ESTADO DE ESTIMACIONES Y DETERMINACIONES

Código	Descripción	Saldo	Debitos	Creditos	Saldo
1180	Estimación por Pagados o Debetores de Activos Circulantes	0,00	0,00	0,00	0,00
1181	Estimación por Cobros reconocidos por Debetores a Nivel de Egresos o Equivalentes	0,00	0,00	0,00	0,00
1182	Estimación por Debetores de Ingresos	0,00	0,00	0,00	0,00

ES-41: OTROS ACTIVOS

Código	Descripción	Saldo	Debitos	Creditos	Saldo
1190	Monedras de la Circulación	0,00	0,00	0,00	0,00
1191	Otros Activos Circulantes	0,00	0,00	0,00	0,00
1192	Valores en Garantía	0,00	0,00	0,00	0,00
1193	Bienes de Intercambio	0,00	0,00	0,00	0,00
1194	Adquisición con Fondo de Tesoros	0,00	0,00	0,00	0,00
1290	Otros Activos no Circulantes	0,00	0,00	0,00	0,00
1291	Bienes en Concesión	0,00	0,00	0,00	0,00
1292	Bienes en Arrendamiento Financiero	0,00	0,00	0,00	0,00
1293	Bienes en Comodato	0,00	0,00	0,00	0,00

ES-42: CUENTAS Y DOCUMENTOS POR PAGAR

Código	Descripción	Saldo	Debitos	Creditos	Saldo
2110	Cuentas por Pagar a Corto Plazo	1.453.707,28	0,00	0,00	1.453.707,28
2111	Servicios Personales por Pagar a Corto Plazo	0,00	0,00	0,00	0,00
2112	Provisiones por Pagar a Corto Plazo	102.311,00	0,00	0,00	102.311,00
2113	Participaciones y Asociaciones por Pagar a Corto Plazo	0,00	0,00	0,00	0,00
2114	Intereses, Comisiones y Otros Gastos de la Deuda Pública por Pagar a Corto Plazo	0,00	0,00	0,00	0,00
2115	Intereses, Comisiones y Otros Gastos de la Deuda Pública por Pagar a Corto Plazo	542.618,81	0,00	0,00	542.618,81
2116	Retenciones y Contribuciones por Pagar a Corto Plazo	0,00	0,00	0,00	0,00
2117	Deudas con el Fisco	808.777,40	0,00	0,00	808.777,40
2118	Deudas con el Fisco	0,00	0,00	0,00	0,00
2119	Deudas con el Fisco	0,00	0,00	0,00	0,00
2120	Documentos Comerciales por Pagar a Corto Plazo	0,00	0,00	0,00	0,00
2121	Documentos con Contabilidades por Cheques Públicas por Pagar a Corto Plazo	0,00	0,00	0,00	0,00
2122	Otros Documentos por Pagar a Corto Plazo	0,00	0,00	0,00	0,00

ES-43: PASIVOS Y OBLIGACIONES A LARGO PLAZO

Código	Descripción	Saldo	Debitos	Creditos	Saldo
2150	Fondos y Bienes de Tercecos en Garantía y/o Administrados a Corto Plazo	0,00	0,00	0,00	0,00
2161	Fondos en Garantía a Corto Plazo	0,00	0,00	0,00	0,00
2162	Fondos en Administración a Corto Plazo	0,00	0,00	0,00	0,00
2163	Fondos de Inversión a Corto Plazo	0,00	0,00	0,00	0,00
2164	Otros del Patrimonio, Activos y Pasivos Administrados a Corto Plazo	0,00	0,00	0,00	0,00
2165	Otros del Patrimonio, Activos y Pasivos Administrados a Corto Plazo	0,00	0,00	0,00	0,00
2250	Fondos y Bienes de Tercecos en Garantía y/o Administrados a Largo Plazo	0,00	0,00	0,00	0,00
2251	Fondos en Garantía a Largo Plazo	0,00	0,00	0,00	0,00
2252	Fondos en Administración a Largo Plazo	0,00	0,00	0,00	0,00
2253	Fondos de Inversión a Largo Plazo	0,00	0,00	0,00	0,00
2254	Otros del Patrimonio, Activos y Pasivos Administrados a Largo Plazo	0,00	0,00	0,00	0,00
2255	Otros del Patrimonio, Activos y Pasivos Administrados a Largo Plazo	0,00	0,00	0,00	0,00
2256	Valores y Bienes en Garantía a Largo Plazo	0,00	0,00	0,00	0,00

ES-44: PASIVOS DE PLAZO INTERMEDIO

Código	Descripción	Saldo	Debitos	Creditos	Saldo
2150	Fondos y Bienes de Tercecos en Garantía y/o Administrados a Corto Plazo	0,00	0,00	0,00	0,00
2151	Ingresos Cobrados por Adelantos a Corto Plazo	0,00	0,00	0,00	0,00
2152	Ingresos Cobrados por Adelantos a Corto Plazo	0,00	0,00	0,00	0,00
2159	Otros Pasivos Diferidos a Corto Plazo	0,00	0,00	0,00	0,00
2240	Pasivos Diferidos a Largo Plazo	0,00	0,00	0,00	0,00
2241	Chudasas Diferidos a Largo Plazo	0,00	0,00	0,00	0,00
2242	Impuestos Diferidos a Largo Plazo	0,00	0,00	0,00	0,00
2249	Otros Pasivos Diferidos a Largo Plazo	0,00	0,00	0,00	0,00

ES-45: PROVISIONES

Código	Descripción	Saldo	Debitos	Creditos	Saldo
2170	Provisiones a Corto Plazo	0,00	0,00	0,00	0,00
2171	Provisiones para Cambios y Justicia a Corto Plazo	0,00	0,00	0,00	0,00
2172	Provisiones para Cambios y Justicia a Corto Plazo	0,00	0,00	0,00	0,00
2179	Otras Provisiones a Corto Plazo	0,00	0,00	0,00	0,00
2280	Provisiones a Largo Plazo	0,00	0,00	0,00	0,00
2281	Provisiones para Demoras y Justicia a Largo Plazo	0,00	0,00	0,00	0,00
2282	Provisiones para Demoras y Justicia a Largo Plazo	0,00	0,00	0,00	0,00
2283	Provisiones para Contingencias a Largo Plazo	0,00	0,00	0,00	0,00
2289	Otras Provisiones a Largo Plazo	0,00	0,00	0,00	0,00


ES-46: OTROS PASIVOS

Código	Descripción	Saldo	Debitos	Creditos	Saldo
2180	Otros Pasivos a Corto Plazo	0,00	0,00	0,00	0,00
2181	Ingresos por Cuotas	0,00	0,00	0,00	0,00
2182	Valores por Cobrar	0,00	0,00	0,00	0,00
2189	Otros Pasivos Circulantes	0,00	0,00	0,00	0,00

Dejo constancia de decir verdad declarando que los Estados Financieros y sus Anexos correspondientes a la fecha de cierre de la contabilidad del ejercicio anterior, son correctos y veraces.

DIRECCIÓN GENERAL
KID WEMO OLIVERA VALDES

DIRECCIÓN GENERAL
BRUNDA BRAYANA VILLEGAS LUNA



Comité Municipal de Agua Potable y Alcantarillado de Apaseo el Grande, Gto.

Ejercicio: 2024

Notas de Desglose Estado de Variación en la Hacienda Pública

Periodicidad: Trimestral

Del 1 de Enero al 31 de Diciembre de 2024

Corte: 4

(Cifras en Pesos)

Notas

VHP-01 PATRIMONIO CONTRIBUIDO


Cuenta	Nombre de la Cuenta	Monto	Tipo	Naturaleza
3110	Aportaciones	842,981.52		
3120	Donaciones de Capital	99,700.00		
3130	Actualización de la Hacienda Pública/Patrimonio	0.00		

VHP-02 PATRIMONIO GENERADO

Cuenta	Nombre de la Cuenta	Monto	Procedencia
3210	Resultado del Ejercicio (Ahorro/ Desahorro)	13,251,706.19	
3220	Resultados de Ejercicios Anteriores	104,302,666.98	
3230	Revaluos	0.00	
3231	Revaluo de Bienes Inmuebles	0.00	
3232	Revaluo de Bienes Muebles	0.00	
3233	Revaluo de Bienes Intangibles	0.00	
3239	Otros Revaluos	0.00	
3240	Reservas	0.00	
3241	Reservas de Patrimonio	0.00	
3242	Reservas Territoriales	0.00	
3243	Reservas por Contingencias	0.00	
3250	Rectificaciones de Resultados de Ejercicios Anteriores	0.00	
3251	Cambios en Políticas Contables	0.00	
3252	Cambios por Errores Contables	0.00	

Bajo protesta de decir verdad declaramos que los Estados Financieros y sus notas, son razonablemente correctos y son responsabilidad del emisor.


DIRECTOR GENERAL
AXEL PEDRO OLVERA VALDES




CONTADORA GENERAL
C.P. BLANCA BIBIANA VILLEGAS LUNA

Comité Municipal de Agua Potable y Alcantarillado de Apaseo el Grande, Gto.

Ejercicio: 2024

Notas de Desglose Estado de Flujos de Efectivo

Periodicidad: Trimestral

Del 1 de Enero al 31 de Diciembre de 2024

Corte: 4

(Cifras en Pesos)

Notas

EFE-01 EFECTIVO Y EQUIVALENTES

Cuenta	Nombre de la Cuenta	2024	2023
1111	Efectivo	0.00	0.00
1112	Bancos/Tesorería	791,424.12	334,064.74
1113	Bancos/Dependencias y Otros	0.00	0.00
1114	Inversiones Temporales (Hasta 3 meses)	36,883,714.73	36,195,323.21
1115	Fondos con Afiliación Específica	0.00	0.00
1116	Depósitos de Fondos de Terceros en Garantía y/o Administración	0.00	0.00
1119	Otros Efectivos y Equivalentes	0.00	0.00
1110	Total de Efectivo y Equivalentes	37,675,138.85	36,529,387.95

EFE-02 ADQ. DE ACT. DE INVERSIÓN EFECTIVAMENTE PAGADAS

Cuenta	Nombre de la Cuenta	2024	2023
1230	Bienes Inmuebles, Infraestructura y Construcciones en Proceso	6,175,235.06	0.00
1231	Terrenos	0.00	0.00
1232	Viviendas	0.00	0.00
1233	Edificios no Habitacionales	0.00	0.00
1234	Infraestructura	0.00	0.00
1235	Construcciones en Proceso en Bienes de Dominio Público	6,175,235.06	0.00
1236	Construcciones en Proceso en Bienes Propios	0.00	0.00
1239	Otros Bienes Inmuebles	0.00	0.00
1240	Bienes Muebles	6,531,639.57	565,188.52
1241	Mobiliario y Equipo de Administración	195,672.38	148,539.94
1242	Mobiliario y Equipo Educativo y Recreativo	0.00	0.00
1243	Equipo e Instrumental Médico y de Laboratorio	0.00	0.00
1244	Vehículos y Equipo de Transporte	4,076,714.65	0.00
1245	Equipo de Defensa y Seguridad	0.00	0.00
1246	Maquinaria, Otros Equipos y Herramientas	2,259,252.54	298,648.58
1247	Colecciones, Obras de Arte y Objetos Valiosos	0.00	1,177,900.00
1248	Activos Biológicos	0.00	0.00
1250	Activos Intangibles	0.00	1,571,006.11
1251	Software	0.00	0.00
1252	Patentes, Marcas y Derechos	0.00	0.00
1253	Concesiones y Franquicias	0.00	0.00
1254	Licencias	0.00	1,571,006.11
1259	Otros Activos Intangibles	0.00	0.00
	Total de Aplicación de efectivo por Actividades de Inversión	12,706,874.63	2,136,194.63

EFE-03 CONCILIACION DE FLUJOS DE EFECTIVO NETOS


Cuenta	Nombre de la Cuenta	2024	2023
3210	Resultados del Ejercicio Ahorro/Desahorro	13,251,706.19	19,758,646.83
5100	(+) Movimientos de partidas (o rubros) que no afectan al efectivo	2,812,665.43	2,210,728.08
5120	GASTOS DE FUNCIONAMIENTO	0.00	0.00
	Almacén de Materiales y Suministros de Consumo	0.00	0.00

5120	Almacén de Materiales y Suministros de Consumo	0.00	0.00
5130	Amortización gastos pagados por anticipado CP	0.00	0.00
5400	INTERESES, COMISIONES Y OTROS GASTOS DE LA DEUDA PUBLICA	0.00	0.00
5410	Intereses de la deuda pública	0.00	0.00
5411	Intereses de la Deuda Pública Interna	0.00	0.00
5420	Comisiones de la deuda pública	0.00	0.00
5421	Comisiones de la Deuda Pública Interna	0.00	0.00
5430	Gastos de la deuda pública	0.00	0.00
5431	Gastos de la Deuda Pública Interna	0.00	0.00
5440	Costo por coberturas	0.00	0.00
5441	Costo por coberturas	0.00	0.00
5450	Apoyos financieros	0.00	0.00
5451	Apoyos financieros a Intermediarios	0.00	0.00
5452	Apoyo Financiero a Ahorradores y Deudores del Sistema Financiero Nacional	0.00	0.00
5500	OTROS GASTOS Y PERDIDAS EXTRAORDINARIAS	2,718,070.43	2,127,733.08
5510	Estimaciones, Depreciaciones, Deterioros, Obsolescencia y Amortizaciones	2,718,070.43	2,127,733.08
5511	Estimaciones por Pérdida o Deterioro de Activos Circulantes	0.00	0.00
5512	Estimaciones por Pérdida o Deterioro de Activo no Circulante	0.00	0.00
5513	Depreciación de Bienes Inmuebles	0.00	0.00
5514	Depreciación de Infraestructura	0.00	0.00
5515	Depreciación de Bienes Muebles	2,499,778.36	2,012,276.93
5516	Deterioro de los Activos Biológicos	0.00	0.00
5517	Amortización de Activos Intangibles	0.00	0.00
5518	Disminución de Bienes por pérdida, obsolescencia y deterioro	218,292.07	115,456.15
5520	Provisiones	0.00	0.00
5521	Provisiones de Pasivos a Corto Plazo	0.00	0.00
5522	Provisiones de Pasivos a Largo Plazo	0.00	0.00
5530	Disminución de Inventarios	0.00	0.00
5531	Disminución de Inventarios de Mercancías para Venta	0.00	0.00
5532	Disminución de Inventarios de Mercancías Terminadas	0.00	0.00
5533	Disminución de Inventarios de Mercancías en Proceso de Elaboración	0.00	0.00
5534	Disminución de Inventarios de Materias Primas, Materiales y Suministros para Producción	0.00	0.00
5535	Disminución de Almacén de Materiales y Suministros de Consumo	0.00	0.00
5590	Otros Gastos	0.00	0.00
5591	Gastos de Ejercicios Anteriores	0.00	0.00
5592	Pérdidas por Responsabilidades	0.00	0.00
5593	Bonificaciones y Descuentos Otorgados	0.00	0.00
5594	Diferencias por Tipo de Cambio Negativas en Efectivo y Equivalentes	0.00	0.00
5595	Diferencias de Cotizaciones Negativas en Valores Negociables	0.00	0.00
5596	Resultado por Posición Monetaria	0.00	0.00
5597	Pérdidas por Participación Patrimonial	0.00	0.00
5599	Otros Gastos Varios	0.00	0.00
5600	INVERSION PÚBLICA	0.00	0.00
5610	Inversión Pública no Capitalizable	0.00	0.00
5611	Construcción en Bienes no Capitalizable	0.00	0.00
2110	Incremento en Cuentas por Pagar de Operación	94,595.00	82,995.00
2111	Provisiones capítulo 1000	0.00	0.00
2112	Provisiones capítulo 2000	0.00	0.00
2112	Provisiones capítulo 3000	94,595.00	82,995.00
2115	Provisiones capítulo 4000	0.00	0.00
2114	Provisiones capítulo 8000	0.00	0.00
3100	(-) Movimientos de partidas (o rubros) que afectan al efectivo	0.00	0.00
	Ingresos (Patrimonio Capital)	0.00	0.00
	Estatal	0.00	0.00

1270	Municipal	0,00	0,00
1273	Convenio Federal	0,00	0,00
	Aportaciones Federales	0,00	0,00
	(-) Movimientos de partidas (o rubros) que afectan al efectivo (gasto)	0,00	0,00
	Activos Diferidos	0,00	0,00
	Gastos pagados por anticipado LP	0,00	0,00
4300	(-) Movimientos de partidas (o rubros) que no afectan al efectivo (Ingreso)	0,00	0,00
	OTROS INGRESOS Y BENEFICIOS	0,00	0,00
4310	Ingresos Financieros	0,00	0,00
4311	Intereses Ganados de Títulos, Valores y demás Instrumentos Financieros	0,00	0,00
4319	Otros Ingresos Financieros	0,00	0,00
4320	Incremento por Variación de Inventarios	0,00	0,00
4321	Incremento por Variación de Inventarios de Mercancías para Venta	0,00	0,00
4322	Incremento por Variación de Inventarios de Mercancías Terminadas	0,00	0,00
4323	Incremento por Variación de Inventarios de Mercancías en Proceso de Elaboración	0,00	0,00
4324	Incremento por Variación de Inventarios de Materias Primas, Materiales y Suministros para Producción	0,00	0,00
4325	Incremento por Variación de Almacén de Materias Primas, Materiales y Suministros de Consumo	0,00	0,00
4330	Disminución del Exceso de Estimaciones por Pérdida o Deterioro u Obsolescencia	0,00	0,00
4331	Disminución del Exceso de Estimaciones por Pérdida o Deterioro u Obsolescencia	0,00	0,00
4340	Disminución del Exceso de Provisiones	0,00	0,00
4341	Disminución del Exceso de Provisiones	0,00	0,00
4390	Otros Ingresos y Beneficios Varios	0,00	0,00
4392	Bonificaciones y Descuentos Obtenidos	0,00	0,00
4393	Diferencias por Tipo de Cambio a Favor	0,00	0,00
4394	Diferencias de Cotizaciones a Favor en Valores Negociables	0,00	0,00
4395	Resultado por Posición Monetaria	0,00	0,00
4396	Utilidades por Participación Patrimonial	0,00	0,00
4397	Diferencias por Reestructuración de Deuda Pública a Favor	0,00	0,00
4399	Otros Ingresos y Beneficios Varios	0,00	0,00
1120	Incremento en Cuentas por Cobrar de Operación	0,00	0,00
1124	Ingresos por recuperar CRI 10	0,00	0,00
1124	Ingresos por recuperar CRI 20	0,00	0,00
1124	Ingresos por recuperar CRI 30	0,00	0,00
1124	Ingresos por recuperar CRI 40	0,00	0,00
1124	Ingresos por recuperar CRI 50	0,00	0,00
1124	Ingresos por recuperar CRI 60	0,00	0,00
1122	Cuentas por cobrar CRI 70	0,00	0,00
1122	Cuentas por cobrar CRI 80	0,00	0,00
1122	Cuentas por cobrar CRI 90	0,00	0,00
	= Flujos de Efectivo Netos de las Actividades de Operación	16,064,371,52	21,969,373,91

Bajo protesta de decir verdad declaramos que los Estados Financieros y sus notas, son razonablemente correctos y son responsabilidad del emisor.


 DIRECTOR GENERAL
 AXEL PEDRO OLVERA VALDES




 CONTADOR GENERAL
 C.P. BLANCA BIBIANA VILLEGAS LUNA

Comité Municipal de Agua Potable y Alcantarillado de Apaseo el Grande, Gto.
Conciliación entre los Ingresos Presupuestarios y Contables

Del 1 de Enero al 31 de Diciembre de 2024

(Cifras en pesos)

Concepto	2024
1. Total de Ingresos Presupuestarios	69,932,835
2. Más Ingresos Contables No Presupuestarios	0
2.1 Ingresos Financieros	0
2.2 Incremento por Variación de Inventarios	0
2.3 Disminución del Exceso de Estimaciones por Pérdida o Deterioro u Obsolescencia	0
2.4 Disminución del Exceso de Provisiones	0
2.5 Otros Ingresos y Beneficios Varios	0
2.6 Otros Ingresos Contables No Presupuestarios	0
3. Menos Ingresos Presupuestarios No Contables	0
3.1 Aprovechamientos Patrimoniales	0
3.2 Ingresos Derivados de Financiamientos	0
3.3 Otros Ingresos Presupuestarios No Contables	0
4. Total de Ingresos Contables	69,932,835

Bajo protesta de decir verdad declaramos que los Estados Financieros y sus notas, son razonablemente correctos y son responsabilidad del emisor.


DIRECTOR GENERAL
AXEL PEDRO OLVERA VALDES




CONTADORA GENERAL
C.P. BLANCA BIBIANA VILLEGAS LUNA

Comité Municipal de Agua Potable y Alcantarillado de Apaseo el Grande, Gto.
 Conciliación entre los Egresos Presupuestarios y los Gastos Contables


Del 1 de Enero al 31 de Diciembre de 2024
 (Cifras en pesos)

Concepto	2024
1. Total de Egresos Presupuestarios	66,768,310
2. Menos Egresos Presupuestarios No Contables	15,558,071
2.1 Materias Primas y Materiales de Producción y Comercialización	0
2.2 Materiales y Suministros	2,849,631
2.3 Mobiliario y Equipo de Administración	195,672
2.4 Mobiliario y Equipo Educativo y Recreativo	0
2.5 Equipo e Instrumental Médico y de Laboratorio	0
2.6 Vehículos y Equipo de Transporte	4,076,715
2.7 Equipo de Defensa y Seguridad	0
2.8 Maquinaria, Otros Equipos y Herramientas	2,259,253
2.9 Bienes Biológicos	0
2.10 Bienes Inmuebles	0
2.11 Activos Intangibles	0
2.12 Otra Pública en Bienes de Dominio Público	6,176,801
2.13 Otra Pública en Bienes Propios	0
2.14 Acciones y Participaciones de Capital	0
2.15 Compra de Títulos y Valores	0
2.16 Concesión de Préstamos	0
2.17 Inversiones en Fideicomisos, Mandatos y Otros Análogos	0
2.18 Provisiones para Contingencias y Otras Erogaciones Especiales	0
2.19 Amortización de la Deuda Pública	0
2.20 Adeudos de Ejercicios Fiscales Anteriores (ADEFAS)	0
2.21 Otros Egresos Presupuestarios No Contables	0
3. Más Gastos Contables No Presupuestarios	2,752,820
3.1 Estimaciones, Depreciaciones, Deterioros, Obsolescencia y Amortizaciones	2,718,070
3.2 Provisiones	0
3.3 Distribución de Inventarios	34,750
3.4 Otros Gastos	0
3.5 Inversión Pública no Capitalizable	0
3.6 Materiales y Suministros (consumos)	0
3.7 Otros Gastos Contables No Presupuestarios	0
4. Total de Gastos Contables	53,963,059

Bajo protesta de decir verdad declaramos que los Estados Financieros y sus notas, son razonablemente correctos y son responsabilidad del emisor.


 DIRECTOR GENERAL
 AXEL PEDRO OLVERA VALDES


 CONTADORA GENERAL
 C.P. BLANCA BIBIANA VILLEGAS LUNA



Cuentas	Conceptos	Saldo Inicial	Cargas del Periodo	Saldo del Periodo	Saldo Final	Saldo en Cuentas	Saldo en Contorno
7000	CUENTAS DE ORDEN CONTABLES						
7110	Valores en Contorno	0.00	0.00	0.00	0.00	0.00	0.00
7120	Canotas de Valores	0.00	0.00	0.00	0.00	0.00	0.00
7130	Instrumentos de Crédito Prestados a Formadores de Mercado	0.00	0.00	0.00	0.00	0.00	0.00
7140	Prestamos de Instrumentos de Crédito a Formadores de Mercado y su Garantía	0.00	0.00	0.00	0.00	0.00	0.00
7150	Instrumentos de Crédito Recibidos en Garantía de los Formadores de Mercado	0.00	0.00	0.00	0.00	0.00	0.00
7160	Garantía de Créditos Recibidos de los Formadores de Mercado	0.00	0.00	0.00	0.00	0.00	0.00
7210	Autorización para la Emisión de Bonos, Títulos y Valores de la Deuda Pública Interna	0.00	0.00	0.00	0.00	0.00	0.00
7220	Autorización para la Emisión de Bonos, Títulos y Valores de la Deuda Pública Externa	0.00	0.00	0.00	0.00	0.00	0.00
7230	Emissiones Autorizadas de la Deuda Pública Interna y Externa	0.00	0.00	0.00	0.00	0.00	0.00
7240	Suscripción de Contratos de Prestamos y Otras Obligaciones de la Deuda Pública Interna	0.00	0.00	0.00	0.00	0.00	0.00
7250	Suscripción de Contratos de Prestamos y Otras Obligaciones de la Deuda Pública Externa	0.00	0.00	0.00	0.00	0.00	0.00
7260	Contratos de Prestamos y Otras Obligaciones de la Deuda Pública Interna y Externa	0.00	0.00	0.00	0.00	0.00	0.00
7310	Avales Firmados	0.00	0.00	0.00	0.00	0.00	0.00
7320	Avales Firmados	0.00	0.00	0.00	0.00	0.00	0.00
7330	Fuerzas y Garantías Recibidas por Deudas a Cobrar	0.00	0.00	0.00	0.00	0.00	0.00
7340	Fuerzas y Garantías Recibidas	0.00	0.00	0.00	0.00	0.00	0.00
7350	Fuerzas Otorgadas para Respaldo Obligaciones no Recibidas del Gobierno	0.00	0.00	0.00	0.00	0.00	0.00
7360	Fuerzas Otorgadas del Gobierno para Respaldo Obligaciones no Recibidas	0.00	0.00	0.00	0.00	0.00	0.00
7410	Demoras Juicios en Proceso Judicial	0.00	0.00	0.00	0.00	0.00	0.00
7420	Resolución de Demandas en Proceso Judicial	0.00	0.00	0.00	0.00	0.00	0.00
7510	Contratos para Prestar Iniciar Proyectos para Prestación de Servicios (PPI) y Similares	0.00	0.00	0.00	0.00	0.00	0.00
7520	Contratos para Prestar Iniciar Proyectos para Prestación de Servicios (PPI) y Similares	0.00	0.00	0.00	0.00	0.00	0.00
7610	Bonos Bajo Contrato en Contorno	0.00	0.00	0.00	0.00	0.00	0.00
7620	Contratos de Concesión por Bienes	0.00	0.00	0.00	0.00	0.00	0.00
7630	Bonos Bajo Contrato en Contorno	0.00	0.00	0.00	0.00	0.00	0.00
7640	Contratos de Concesión por Bienes	0.00	0.00	0.00	0.00	0.00	0.00


8000 CUENTAS DE ORDEN PRESUPUESTARIO

Cuentas de Orden Presupuestarias de Ingresos	Concepto	2024
8110	Ley de Ingresos Estimada	0.00
8120	Ley de Ingresos por Ejecutar	0.00
8130	Modificaciones a la Ley de Ingresos Estimada	0.00
8140	Ley de Ingresos Divergente	0.00
8150	Ley de Ingresos Reajustada	0.00

Cuentas de Orden Presupuestarias de Egresos	Concepto	2024
8210	Presupuesto de Egresos Aprobado	0.00
8220	Presupuesto de Egresos por Ejecutar	0.00
8230	Modificaciones al Presupuesto de Egresos Aprobado	0.00
8240	Presupuesto de Egresos Comprobado	0.00
8250	Presupuesto de Egresos Divergente	0.00
8260	Presupuesto de Egresos Ejecutado	0.00
8270	Presupuesto de Egresos Fijado	0.00

Bajo protesta de decir verdad declaramos que los Estados Financieros y sus notas de esta naturaleza reflejan fielmente el patrimonio, los resultados operativos y el flujo de efectivo de la entidad para el periodo que comprende, y son responsabilidad del emisor.


 DIRECTOR GENERAL
 AXEL PEDRO OLVERA VALDES


 CONTRALORA GENERAL
 C.P. BLANCA BIBIANA VILLEGAS LUNA

