

Formato 1 Estado de Situación Financiera Detallado - LDF

Municipio de Apaseo el Grande, Guanajuato
Estado de Situación Financiera Detallado - LDF
al 31 de Diciembre de 2022 y al 30 de Junio de 2023
(PESOS)

Concepto (c)	2023	31 de diciembre de 2022	Concepto (c)	2023	31 de diciembre de 2022
ACTIVO			PASIVO		
Activo Circulante			Activo Circulante		
a. Efectivo y Equivalentes (a=a1+a2+a3+a4+a5+a6+a7)	198,722,114.09	103,513,311.49	a. Cuentas por Pagar a Corto Plazo (a=a1+a2+a3+a4+a5+a6+a7+a8+a9)	10,063,511.31	9,044,678.80
a1) Efectivo	0.00	0.00	a1) Servicios Personales por Pagar a Corto Plazo	14,757.85	0.00
a2) Bancos/Tesorería	72,702,813.12	22,812,037.25	a2) Proveedores por Pagar a Corto Plazo	1,991,644.83	217,128.57
a3) Bancos/Depositos y Otros	0.00	0.00	a3) Contratistas por Obras Públicas por Pagar a Corto Plazo	927,393.86	796,951.85
a4) Inversiones Temporales (Hasta 3 meses)	126,019,300.97	59,096,884.23	a4) Participaciones y Aportaciones por Pagar a Corto Plazo	0.00	0.00
a5) Fondos con Afectación Específica	0.00	21,604,389.41	a5) Transferencias Otorgadas por Pagar a Corto Plazo	0.00	0.00
a6) Depósitos de Fondos de Terceros en Garantía y/o Administración	0.00	0.00	a6) Intereses, Comisiones y Otros Gastos de la Deuda Pública por Pagar a Corto Plazo	0.00	0.00
a7) Otros Efectivos y Equivalentes	0.00	0.00	a7) Retenciones y Contribuciones por Pagar a Corto Plazo	3,267,501.02	4,659,718.28
b. Derechos a Recibir Efectivo o Equivalentes (bb=b1+b2+b3+b4+b5+b6+b7)	1,121,555.23	562,767.45	a8) Devoluciones de la Ley de Ingresos por Pagar a Corto Plazo	0.00	0.00
b1) Inversiones Financieras de Corto Plazo	0.00	0.00	a9) Otras Cuentas por Pagar a Corto Plazo	3,862,213.75	3,370,880.10
b2) Cuentas por Cobrar a Corto Plazo	381,207.80	283,777.32	b. Documentos por Pagar a Corto Plazo (b=b1+b2+b3)	0.00	0.00
b3) Deudores Diversos por Cobrar a Corto Plazo	40,105.98	44,728.78	b1) Documentos Comerciales por Pagar a Corto Plazo	0.00	0.00
b4) Ingresos por Recuperar a Corto Plazo	0.00	0.00	b2) Documentos con Contratistas por Obras Públicas por Pagar a Corto Plazo	0.00	0.00
b5) Deudores por Anticipos de la Tesorería a Corto Plazo	276,000.00	20,000.00	b3) Otros Documentos por Pagar a Corto Plazo	0.00	0.00
b6) Préstamos Otorgados a Corto Plazo	0.00	0.00	c. Porción a Corto Plazo de la Deuda Pública a Largo Plazo (cc=c1+c2)	0.00	0.00
b7) Otros Derechos a Recibir Efectivo o Equivalentes a Corto Plazo	424,241.45	214,261.35	c1) Porción a Corto Plazo de la Deuda Pública	0.00	0.00
c. Derechos a Recibir Bienes o Servicios (ccc=c1+c2+c3+c4+c5)	3,489,253.42	15,555,404.81	c2) Porción a Corto Plazo de Arrendamiento Financiero	0.00	0.00
c1) Anticipo a Proveedores por Adquisición de Bienes y Prestación de Servicios a Corto Plazo	186,025.90	946,039.00	d. Títulos y Valores a Corto Plazo	0.00	0.00
c2) Anticipo a Proveedores por Adquisición de Bienes Inmuebles y Muebles a Corto Plazo	30,000.00	30,000.00	e. Pasivos Diferidos a Corto Plazo (ee=e1+e2+e3)	0.00	0.00
c3) Anticipo a Proveedores por Adquisición de Bienes Intangibles a Corto Plazo	0.00	0.00	e1) Ingresos Cobrados por Adelantado a Corto Plazo	0.00	0.00
c4) Anticipo a Contratistas por Obras Públicas a Corto Plazo	3,273,227.52	14,579,365.81	e2) Intereses Cobrados por Adelantado a Corto Plazo	0.00	0.00
c5) Otros Derechos a Recibir Bienes o Servicios a Corto Plazo	0.00	0.00	e3) Otros Pasivos Diferidos a Corto Plazo	0.00	0.00
d. Inventarios (d=d1+d2+d3+d4+d5)	0.00	0.00	f. Fondos y Bienes de Terceros en Garantía y/o Administración a Corto Plazo (ff=f1+f2+f3+f4+f5+f6)	0.00	0.00
d1) Inventario de Mercancías para Venta	0.00	0.00	f1) Fondos en Garantía a Corto Plazo	0.00	0.00
d2) Inventario de Mercancías Terminadas	0.00	0.00	f2) Fondos en Administración a Corto Plazo	0.00	0.00
d3) Inventario de Mercancías en Proceso de Elaboración	0.00	0.00	f3) Fondos Contingentes a Corto Plazo	0.00	0.00
d4) Inventario de Materias Primas, Materiales y Suministros para Producción	0.00	0.00	f4) Fondos de Fideicomisos, Mandatos y Contratos Análogos a Corto Plazo	0.00	0.00
d5) Bienes en Tránsito	0.00	0.00	f5) Otros Fondos de Terceros en Garantía y/o Administración a Corto Plazo	0.00	0.00
e. Almacenes	0.00	0.00	f6) Valores y Bienes en Garantía a Corto Plazo	0.00	0.00
f. Estimación por Pérdida o Deterioro de Activos Circulantes (ff=f1+f2)	0.00	0.00	g. Provisiones a Corto Plazo (g=g1+g2+g3)	0.00	0.00
f1) Estimaciones para Cuentas Incobrables por Derechos a Recibir Efectivo o Equivalentes	0.00	0.00	g1) Provisión para Demandas y Juicios a Corto Plazo	0.00	0.00
f2) Estimación por Deterioro de Inventarios	0.00	0.00	g2) Provisión para Contingencias a Corto Plazo	0.00	0.00
g. Otros Activos Circulantes (gg=g1+g2+g3+g4)	0.00	0.00	g3) Otras Provisiones a Corto Plazo	0.00	0.00
g1) Valores en Garantía	0.00	0.00	h. Otros Pasivos a Corto Plazo (hh=h1+h2+h3)	0.00	0.00
g2) Bienes en Garantía (excluye depósitos de fondos)	0.00	0.00	h1) Ingresos por Clasificar	0.00	0.00
g3) Bienes Derivados de Embargos, Decomisos, Aseguramientos y Dación en Pago	0.00	0.00	h2) Recaudación por Participar	0.00	0.00
g4) Adquisición con Fondos de Terceros	0.00	0.00	h3) Otros Pasivos Circulantes	0.00	0.00
IA. Total de Activos Circulantes (IA = a + b + c + d + e + f + g)	203,332,922.74	119,631,483.75	IA. Total de Pasivos Circulantes (IIA = a + b + c + d + e + f + g + h)	10,063,511.31	9,044,678.80
Activo No Circulante			Pasivo No Circulante		
a. Inversiones Financieras a Largo Plazo	0.00	0.00	a. Cuentas por Pagar a Largo Plazo	0.00	0.00
b. Derechos a Recibir Efectivo o Equivalentes a Largo Plazo	0.00	0.00	b. Documentos por Pagar a Largo Plazo	0.00	0.00
c. Bienes Inmuebles, Infraestructura y Construcciones en Proceso	209,621,689.49	183,196,328.97	c. Deuda Pública a Largo Plazo	0.00	0.00
d. Bienes Muebles	94,523,498.12	93,767,048.93	d. Pasivos Diferidos a Largo Plazo	0.00	0.00
e. Activos Intangibles	366,715.52	366,715.52	e. Fondos y Bienes de Terceros en Garantía y/o en Administración a Largo Plazo	0.00	0.00
f. Depreciación, Deterioro y Amortización Acumulada de Bienes	-39,599,815.00	-39,599,815.00	f. Provisiones a Largo Plazo	0.00	0.00
g. Activos Diferidos	15,906,421.56	15,708,901.56	II. Total de Pasivos No Circulantes (IIB = a + b + c + d + e + f)	0.00	0.00
h. Estimación por Pérdida o Deterioro de Activos no Circulantes	0.00	0.00	II. Total del Pasivo (II = IIA + IIB)	10,063,511.31	9,044,678.80
i. Otros Activos no Circulantes	0.00	0.00	HACIENDA PÚBLICA/PATRIMONIO		
IB. Total de Activos No Circulantes (IB = a + b + c + d + e + f + g + h + i)	280,818,509.69	253,439,179.98	IIIA. Hacienda Pública/Patrimonio Contribuido (IIIA = a + b + c)	49,433,488.49	49,433,488.49
I. Total del Activo (I = IA + IB)	484,151,432.43	373,070,663.73	a. Aportaciones	49,433,488.49	49,433,488.49
			b. Donaciones de Capital	0.00	0.00
			c. Actualización de la Hacienda Pública/Patrimonio	0.00	0.00
			IIIB. Hacienda Pública/Patrimonio Generado (IIIB = a + b + c + d + e)	424,654,432.63	314,592,496.46
			a. Resultados del Ejercicio (Ahorro/ Desahorro)	113,995,793.66	90,562,314.71
			b. Resultados de Ejercicios Anteriores	310,658,638.97	224,030,181.75
			c. Revalúos	0.00	0.00
			d. Reservas	0.00	0.00
			e. Rectificaciones de Resultados de Ejercicios Anteriores	0.00	0.00
			IIIC. Exceso o Insuficiencia en la Actualización de la Hacienda Pública/Patrimonio (IIIC=a+b)	0.00	0.00
			a. Resultado por Posición Monetaria	0.00	0.00
			b. Resultado por Tenencia de Activos no Monetarios	0.00	0.00
			III. Total Hacienda Pública/Patrimonio (III = IIIA + IIIB + IIIC)	474,087,921.12	364,025,984.95
			IV. Total del Pasivo y Hacienda Pública/Patrimonio (IV = II + III)	484,151,432.43	373,070,663.75



 LIC. JOSÉ LUIS OLIVEROS LINABARRA

 PRESIDENTE MUNICIPAL



 LAE. ANA LILIA RODRÍGUEZ MORALES

 TESORERA MUNICIPAL

Formato 2 Informe Analítico de la Deuda Pública y Otros Pasivos - LDF

Municipio de Apaseo el Grande, Guanajuato							
Informe Analítico de la Deuda Pública y Otros Pasivos - LDF							
Al 31 de Diciembre de 2022 y al 30 de Junio de 2023							
(PESOS)							
Denominación de la Deuda Pública y Otros Pasivos (c)	Saldo al 31 de diciembre de 2022 (d)	Disposiciones del Periodo (e)	Amortizaciones del Periodo (f)	Revaluaciones, Reclasificaciones y Otros Ajustes (g)	Saldo Final del Periodo (h) h=d+e-f+g	Pago de Intereses del Periodo (i)	Pago de Comisiones y demás costos asociados durante el Periodo (j)
1. Deuda Pública (1=A+B)	0.00	0.00	0.00	0.00	0.00	0.00	0.00
A. Corto Plazo (A=a1+a2+a3)	0.00	0.00	0.00	0.00	0.00	0.00	0.00
a1) Instituciones de Crédito	0.00	0.00	0.00	0.00	0.00	0.00	0.00
a2) Títulos y Valores	0.00	0.00	0.00	0.00	0.00	0.00	0.00
a3) Arrendamientos Financieros	0.00	0.00	0.00	0.00	0.00	0.00	0.00
B. Largo Plazo (B=b1+b2+b3)	0.00	0.00	0.00	0.00	0.00	0.00	0.00
b1) Instituciones de Crédito	0.00	0.00	0.00	0.00	0.00	0.00	0.00
b2) Títulos y Valores	0.00	0.00	0.00	0.00	0.00	0.00	0.00
b3) Arrendamientos Financieros	0.00	0.00	0.00	0.00	0.00	0.00	0.00
2. Otros Pasivos	9,044,678.80				10,063,511.31		
3. Total de la Deuda Pública y Otros Pasivos (3=1+2)	9,044,678.80	0.00	0.00	0.00	10,063,511.31	0.00	0.00
4. Deuda Contingente ¹ (Informativo)	0.00	0.00	0.00	0.00	0.00	0.00	0.00
A. Deuda Contingente 1	0.00	0.00	0.00	0.00	0.00	0.00	0.00
B. Deuda Contingente 2	0.00	0.00	0.00	0.00	0.00	0.00	0.00
C. Deuda Contingente XX	0.00	0.00	0.00	0.00	0.00	0.00	0.00
5. Valor de Instrumentos Bono Cupón Cero ² (Informativo)	0.00	0.00	0.00	0.00	0.00	0.00	0.00
A. Instrumento Bono Cupón Cero 1	0.00	0.00	0.00	0.00	0.00	0.00	0.00
B. Instrumento Bono Cupón Cero 2	0.00	0.00	0.00	0.00	0.00	0.00	0.00
C. Instrumento Bono Cupón Cero XX	0.00	0.00	0.00	0.00	0.00	0.00	0.00

¹ Se refiere a cualquier Financiamiento sin fuente o garantía de pago definida que sea asumida de manera solidaria o subsidiaria por las Entidades Federativas


Se refiere a cualquier financiamiento sin fuente o garantía de pago definida, que sea asumida de manera conjunta o subsidiaria por las Entidades Federativas con sus Municipios, organismos descentralizados y empresas de participación estatal mayoritaria y fideicomisos, locales o municipales, y por los Municipios con sus respectivos organismos descentralizados y empresas de participación municipal mayoritaria.


² Se refiere al valor del Bono Cupón Cero que respalda el pago de los créditos asociados al mismo (Activo).

Obligaciones a Corto Plazo (k)	Monto Contratado (l)	Plazo Pactado (m)	Tasa de Interés (n)	Comisiones y Costos Relacionados (o)	Tasa Efectiva (p)
6. Obligaciones a Corto Plazo (Informativo)	0	0	0	0	0
A. Crédito 1	NADA QUE MANIFESTAR				
B. Crédito 2					
C. Crédito XX					


 LIC. JOSE LUIS OLIVEROS USABIEGA
 PRESIDENTE MUNICIPAL




 LAE. ANA LILIA RODRIGUEZ MOLINA
 TESORERA MUNICIPAL



Formato 3 Informe Analítico de Obligaciones Diferentes de Financiamientos - LDF

Municipio de Apaseo el Grande, Guanajuato
 Informe Analítico de Obligaciones Diferentes de Financiamientos – LDF
 del 01 de Enero al 30 de Junio de 2023
 (PESOS)

Denominación de las Obligaciones Diferentes de Financiamiento (c)	Fecha del Contrato (d)	Fecha de inicio de operación del proyecto (e)	Fecha de vencimiento (f)	Monto de la inversión pactado (g)	Plazo pactado (h)	Monto promedio mensual del pago de la contraprestación (i)	Monto promedio mensual del pago de la contraprestación correspondiente al pago de inversión (j)	Monto pagado de la inversión al 30 de Junio de 2023 (k)	Monto pagado de la inversión actualizado al 30 de Junio de 2023 (l)	Saldo pendiente por pagar de la inversión al 30 de Junio de 2023 (m = g - l)
A. Asociaciones Público Privadas (APP's) (A=a+b+c+d)				0.00	0.00	0.00	0.00	0.00	0.00	0.00
a) APP 1			0.00	0.00		0.00	0.00	0.00	0.00	0.00
b) APP 2			0.00	0.00		0.00	0.00	0.00	0.00	0.00
c) APP 3			NADA QUE MANIFESTAR	0.00		0.00	0.00	0.00	0.00	0.00
d) APP XX			0.00	0.00		0.00	0.00	0.00	0.00	0.00
B. Otros Instrumentos (B=a+b+c+d)				0.00	0.00	0.00	0.00	0.00	0.00	0.00
a) Otro Instrumento 1			0.00	0.00		0.00	0.00	0.00	0.00	0.00
b) Otro Instrumento 2			0.00	0.00		0.00	0.00	0.00	0.00	0.00
c) Otro Instrumento 3			NADA QUE MANIFESTAR	0.00		0.00	0.00	0.00	0.00	0.00
d) Otro Instrumento XX			0.00	0.00		0.00	0.00	0.00	0.00	0.00
C. Total de Obligaciones Diferentes de Financiamiento (C=A+B)				0.00	0.00	0.00	0.00	0.00	0.00	0.00

LIC. JOSE LUIS OLIVEROS USABUAGA
 PRESIDENTE MUNICIPAL



LAE. ANA LILIA RODRIGUEZ MOLINA
 TESORERA MUNICIPAL



Formato 4 Balance Presupuestario - LDF

Municipio de Apaseo el Grande, Guanajuato
Balance Presupuestario - LDF
del 01 de Enero al 30 de Junio de 2023
(PESOS)

Concepto (c)	Estimado/ Aprobado (d)	Devengado	Recaudado/ Pagado
A. Ingresos Totales (A = A1+A2+A3)	365,503,763.34	252,810,158.50	252,598,822.65
A1. Ingresos de Libre Disposición	243,738,716.99	185,126,503.98	184,915,168.13
A2. Transferencias Federales Etiquetadas	121,765,046.35	67,683,654.52	67,683,654.52
A3. Financiamiento Neto	0.00	0.00	0.00
B. Egresos Presupuestarios1 (B = B1+B2)	365,503,763.34	166,193,694.53	165,755,219.84
B1. Gasto No Etiquetado (sin incluir Amortización de la Deuda Pública)	243,738,716.99	91,598,426.87	90,965,000.98
B2. Gasto Etiquetado (sin incluir Amortización de la Deuda Pública)	121,765,046.35	74,595,267.66	74,790,218.86
C. Remanentes del Ejercicio Anterior (C = C1 + C2)	0.00	-21,102,502.71	-21,102,502.71
C1. Remanentes de Ingresos de Libre Disposición aplicados en el periodo	0.00	0.00	0.00
C2. Remanentes de Transferencias Federales Etiquetadas aplicados en el periodo	0.00	-21,102,502.71	-21,102,502.71
I. Balance Presupuestario (I = A - B + C)	0.00	65,513,961.26	65,741,100.10
II. Balance Presupuestario sin Financiamiento Neto (II = I - A3)	0.00	65,513,961.26	65,741,100.10
III. Balance Presupuestario sin Financiamiento Neto y sin Remanentes del Ejercicio Anterior (III= II - C)	0.00	86,616,463.97	86,843,602.81

Concepto	Aprobado	Devengado	Pagado
E. Intereses, Comisiones y Gastos de la Deuda (E = E1+E2)	0.00	0.00	0.00
E1. Intereses, Comisiones y Gastos de la Deuda con Gasto No Etiquetado	0.00	0.00	0.00
E2. Intereses, Comisiones y Gastos de la Deuda con Gasto Etiquetado	0.00	0.00	0.00
IV. Balance Primario (IV = III + E)	0.00	86,616,463.97	86,843,602.81

Concepto	Estimado/ Aprobado	Devengado	Recaudado/ Pagado
F. Financiamiento (F = F1 + F2)	0.00	0.00	0.00
F1. Financiamiento con Fuente de Pago de Ingresos de Libre Disposición	0.00	0.00	0.00
F2. Financiamiento con Fuente de Pago de Transferencias Federales Etiquetadas	0.00	0.00	0.00
G. Amortización de la Deuda (G = G1 + G2)	0.00	0.00	0.00
G1. Amortización de la Deuda Pública con Gasto No Etiquetado	0.00	0.00	0.00
G2. Amortización de la Deuda Pública con Gasto Etiquetado	0.00	0.00	0.00
A3. Financiamiento Neto (A3 = F - G)	0.00	0.00	0.00

Concepto	Estimado/ Aprobado	Devengado	Recaudado/ Pagado
A1. Ingresos de Libre Disposición	243,738,716.99	185,126,503.98	184,915,168.13
A3.1 Financiamiento Neto con Fuente de Pago de Ingresos de Libre Disposición (A3.1 = F1 - G1)	0.00	0.00	0.00
F1. Financiamiento con Fuente de Pago de Ingresos de Libre Disposición	0.00	0.00	0.00
G1. Amortización de la Deuda Pública con Gasto No Etiquetado	0.00	0.00	0.00
B1. Gasto No Etiquetado (sin incluir Amortización de la Deuda Pública)	243,738,716.99	91,598,426.87	90,965,000.98
C1. Remanentes de Ingresos de Libre Disposición aplicados en el periodo		0.00	0.00
V. Balance Presupuestario de Recursos Disponibles (V = A1 + A3.1 - B 1 + C1)	0.00	93,528,077.11	93,950,167.15
VI. Balance Presupuestario de Recursos Disponibles sin Financiamiento Neto (VI = V - A3.1)	0.00	93,528,077.11	93,950,167.15

Concepto	Estimado/ Aprobado	Devengado	Recaudado/ Pagado
A2. Transferencias Federales Etiquetadas	121,765,046.35	67,683,654.52	67,683,654.52
A3.2 Financiamiento Neto con Fuente de Pago de Transferencias Federales Etiquetadas (A3.2 = F2 - G2)	0.00	0.00	0.00
F2. Financiamiento con Fuente de Pago de Transferencias Federales Etiquetadas	0.00	0.00	0.00
G2. Amortización de la Deuda Pública con Gasto Etiquetado	0.00	0.00	0.00

B2. Gasto Etiquetado (sin incluir Amortización de la Deuda Pública)	121,765,046.35	74,595,267.66	74,790,218.86
C2. Remanentes de Transferencias Federales Etiquetadas aplicados en el periodo	0.00	-21,102,502.71	-21,102,502.71
VII. Balance Presupuestario de Recursos Etiquetados (VII = A2 + A3.2 - B2 + C2)	0.00	-28,014,115.85	-28,209,067.05
VIII. Balance Presupuestario de Recursos Etiquetados sin Financiamiento Neto (VIII = VII - A3.2)	0.00	-28,014,115.85	-28,209,067.05


 LIC. JOSE LUIS OLIVEROS USABIEGA
 PRESIDENTE MUNICIPAL




 LAE. ANA LILIA RODRIGUEZ MOLINA
 TESORERA MUNICIPAL



a8) Fondo de Aportaciones para el Fortalecimiento de las Entidades Federativas	0.00	0.00	0.00	0.00	0.00	0.00
B. Convenios (B=b1+b2+b3+b4)	0.00	0.00	0.00	0.00	0.00	0.00
b1) Convenios de Protección Social en Salud	0.00	0.00	0.00	0.00	0.00	0.00
b2) Convenios de Descentralización	0.00	0.00	0.00	0.00	0.00	0.00
b3) Convenios de Reasignación	0.00	0.00	0.00	0.00	0.00	0.00
b4) Otros Convenios y Subsidios	0.00	0.00	0.00	0.00	0.00	0.00
C. Fondos Distintos de Aportaciones (C=c1+c2)	0.00	0.00	0.00	0.00	0.00	0.00
c1) Fondo para Entidades Federativas y Municipios Productores de Hidrocarburos	0.00	0.00	0.00	0.00	0.00	0.00
c2) Fondo Minero	0.00	0.00	0.00	0.00	0.00	0.00
D. Transferencias, Subsidios y Subvenciones, y Pensiones y Jubilaciones	0.00	0.00	0.00	0.00	0.00	0.00
E. Otras Transferencias Federales Etiquetadas	0.00	0.00	0.00	0.00	0.00	0.00
II. Total de Transferencias Federales Etiquetadas (II = A + B + C + D + E)	121,765,046.35	54,671,677.32	176,436,723.67	64,812,554.13	64,812,554.13	-56,952,492.22
III. Ingresos Derivados de Financiamientos (III = A)	0.00	0.00	0.00	0.00	0.00	0.00
A. Ingresos Derivados de Financiamientos	0.00	0.00	0.00	0.00	0.00	0.00
IV. Total de Ingresos (IV = I + II + III)	365,503,763.34	70,176,677.32	435,680,440.66	237,063,540.11	236,852,204.26	-128,651,559.08
Datos Informativos						
1. Ingresos Derivados de Financiamientos con Fuente de Pago de Ingresos de Libre Disposición	0.00	0.00	0.00	0.00	0.00	0.00
2. Ingresos Derivados de Financiamientos con Fuente de Pago de Transferencias Federales Etiquetadas	0.00	0.00	0.00	0.00	0.00	0.00
3. Ingresos Derivados de Financiamientos (3 = 1 + 2)	0.00	0.00	0.00	0.00	0.00	0.00

Importe Correspondiente a Refrendos

0.00 0.00 0.00 0.00 0.00 0.00

LIC. JOSE LUIS OLIVEROS USABIAGA
PRESIDENTE MUNICIPAL



LAE. ANA LILIA RODRIGUEZ MOLINA
TESORERA MUNICIPAL



Formato 6 a) Estado Analítico del Ejercicio del Presupuesto de Egresos Detallado - LDF

Municipio de Apaseo el Grande, Guanajuato						
Estado Analítico del Ejercicio del Presupuesto de Egresos Detallado - LDF						
Clasificación por Objeto del Gasto (Capítulo y Concepto)						
del 01 de Enero al 30 de Junio de 2023						
(PESOS)						
Concepto (c)	Egresos					Subejercicio (e)
	Aprobado (d)	Ampliaciones/ (Reducciones)	Modificado	Devengado	Pagado	
I. Gasto No Etiquetado (I=A+B+C+D+E+F+G+H+I)	243,738,716.99	96,396,916.30	340,135,633.29	91,598,426.87	90,965,000.98	248,537,206.42
A. Servicios Personales (A=a1+a2+a3+a4+a5+a6+a7)	116,069,973.01	1,123,570.99	117,193,544.00	48,836,611.48	48,634,499.31	68,356,932.52
a1) Remuneraciones al Personal de Carácter Permanente	60,490,526.52	411,227.39	60,901,753.91	28,288,669.01	28,288,669.01	32,613,084.90
a2) Remuneraciones al Personal de Carácter Transitorio	10,119,607.14	0.00	10,119,607.14	6,680,825.38	5,815,807.13	3,438,781.76
a3) Remuneraciones Adicionales y Especiales	10,600,647.43	130,686.64	10,731,334.07	404,338.49	404,337.78	10,326,995.58
a4) Seguridad Social	13,377,639.74	156,943.35	13,534,583.09	4,849,858.07	5,514,107.03	8,684,725.02
a5) Otras Prestaciones Sociales y Económicas	6,010,628.44	199,958.92	6,210,587.36	1,195,580.53	1,194,238.36	5,015,006.83
a6) Previsiones	0.00	0.00	0.00	0.00	0.00	0.00
a7) Pago de Estímulos a Servidores Públicos	15,470,923.74	224,754.69	15,695,678.43	7,417,340.00	7,417,340.00	8,278,338.43
B. Materiales y Suministros (B=b1+b2+b3+b4+b5+b6+b7+b8+b9)	20,651,778.77	16,573,912.65	37,225,691.42	7,177,797.16	7,091,239.48	30,047,894.26
b1) Materiales de Administración, Emisión de Documentos y Artículos Oficiales	3,445,503.63	1,582,098.32	5,027,601.95	1,076,620.41	1,031,568.37	3,950,981.54
b2) Alimentos y Utensilios	248,803.54	229,030.38	477,833.92	192,798.19	190,596.99	285,035.73
b3) Materias Primas y Materiales de Producción y Comercialización	16,372.13	5,000.00	21,372.13	5,236.76	5,236.76	16,135.37
b4) Materiales y Artículos de Construcción y de Reparación	2,126,782.33	8,369,013.25	10,495,795.58	864,589.01	864,184.01	9,631,206.57
b5) Productos Químicos, Farmacéuticos y de Laboratorio	23,626.25	1,625,731.36	1,649,357.61	78,445.52	78,445.52	1,570,912.09
b6) Combustibles, Lubricantes y Aditivos	11,385,395.26	1,090,454.18	12,475,849.44	3,232,951.64	3,232,151.24	9,242,897.80
b7) Vestuario, Blancos, Prendas de Protección y Artículos Deportivos	1,057,526.12	517,263.00	1,574,789.12	108,665.11	93,683.71	1,466,124.01
b8) Materiales y Suministros Para Seguridad	0.00	0.00	0.00	0.00	0.00	0.00
b9) Herramientas, Refacciones y Accesorios Menores	2,347,769.51	3,155,322.16	5,503,091.67	1,618,490.52	1,595,372.88	3,884,601.15
C. Servicios Generales (C=c1+c2+c3+c4+c5+c6+c7+c8+c9)	24,428,187.96	14,417,650.15	38,845,838.11	13,599,690.72	13,348,900.67	25,246,147.39
c1) Servicios Básicos	1,742,342.67	337,591.96	2,079,934.63	501,923.01	501,923.01	1,578,011.62
c2) Servicios de Arrendamiento	2,508,861.08	1,200,797.23	3,709,658.31	365,674.69	365,674.69	3,343,983.62
c3) Servicios Profesionales, Científicos, Técnicos y Otros Servicios	963,184.48	5,856,600.37	6,819,784.85	1,704,534.11	1,574,092.11	5,115,250.74
c4) Servicios Financieros, Bancarios y Comerciales	970,517.48	120,000.00	1,090,517.48	234,712.83	234,712.83	855,804.65
c5) Servicios de Instalación, Reparación, Mantenimiento y Conservación	1,946,887.76	3,225,901.85	5,172,789.61	1,047,367.60	941,721.52	4,125,422.01
c6) Servicios de Comunicación Social y Publicidad	2,341,752.52	183,496.07	2,525,248.59	874,568.24	874,568.24	1,650,680.35
c7) Servicios de Traslado y Viáticos	238,907.46	267,123.81	506,031.27	71,621.75	70,679.75	434,409.52
c8) Servicios Oficiales	9,639,284.79	3,179,660.00	12,818,944.79	7,149,952.56	7,133,280.06	5,668,992.23
c9) Otros Servicios Generales	4,076,449.72	46,478.86	4,122,928.58	1,649,335.93	1,652,248.46	2,473,592.65
D. Transferencias, Asignaciones, Subsidios y Otras Ayudas (D=d1+d2+d3+d4+d5+d6+d7+d8+d9)	28,192,083.15	2,851,663.88	31,043,747.03	14,639,375.05	14,545,409.06	16,404,371.98
d1) Transferencias Internas y Asignaciones al Sector Público	0.00	0.00	0.00	0.00	0.00	0.00
d2) Transferencias al Resto del Sector Público	0.00	1,028,402.19	1,028,402.19	388,360.00	388,360.00	640,042.19
d3) Subsidios y Subvenciones	22,675,728.19	-478,119.93	22,197,608.26	12,653,476.50	12,653,476.50	9,544,131.76
d4) Ayudas Sociales	5,516,354.96	2,301,381.62	7,817,736.58	1,597,538.55	1,503,572.56	6,220,198.03
d5) Pensiones y Jubilaciones	0.00	0.00	0.00	0.00	0.00	0.00
d6) Transferencias a Fideicomisos, Mandatos y Otros Análogos	0.00	0.00	0.00	0.00	0.00	0.00
d7) Transferencias a la Seguridad Social	0.00	0.00	0.00	0.00	0.00	0.00
d8) Donativos	0.00	0.00	0.00	0.00	0.00	0.00
d9) Transferencias al Exterior	0.00	0.00	0.00	0.00	0.00	0.00
E. Bienes Muebles, Inmuebles e Intangibles (E=e1+e2+e3+e4+e5+e6+e7+e8+e9)	1,610,244.93	2,763,564.90	4,373,809.83	565,963.69	565,963.69	3,807,846.14
e1) Mobiliario y Equipo de Administración	908,312.80	1,730,897.00	2,639,209.80	429,826.09	429,826.09	2,209,383.71
e2) Mobiliario y Equipo Educativo y Recreativo	104,890.77	76,190.00	181,080.77	0.00	0.00	181,080.77
e3) Equipo e Instrumental Médico y de Laboratorio	0.00	284,062.00	284,062.00	0.00	0.00	284,062.00
e4) Vehículos y Equipo de Transporte	0.00	678,160.00	678,160.00	88,160.00	88,160.00	590,000.00
e5) Equipo de Defensa y Seguridad	0.00	0.00	0.00	0.00	0.00	0.00
e6) Maquinaria, Otros Equipos y Herramientas	570,976.93	-4,744.10	566,232.83	47,977.60	47,977.60	518,255.23
e7) Activos Biológicos	13,621.61	-5,000.00	8,621.61	0.00	0.00	8,621.61
e8) Bienes Inmuebles	0.00	0.00	0.00	0.00	0.00	0.00
e9) Activos Intangibles	12,442.82	4,000.00	16,442.82	0.00	0.00	16,442.82
F. Inversión Pública (F=f1+f2+f3)	20,000.00	21,790,337.69	21,810,337.69	3,783,380.27	3,783,380.27	18,026,957.42
f1) Obra Pública en Bienes de Dominio Público	0.00	21,385,337.69	21,385,337.69	3,585,860.27	3,585,860.27	17,799,477.42
f2) Obra Pública en Bienes Propios	0.00	0.00	0.00	0.00	0.00	0.00
f3) Proyectos Productivos y Acciones de Fomento	20,000.00	405,000.00	425,000.00	197,520.00	197,520.00	227,480.00

G. Inversiones Financieras y Otras Provisiones (G=g1+g2+g3+g4+g5+g6+g7)	52,534,619.67	25,491,216.04	78,025,835.71	0.00	0.00	78,025,835.71
g1) Inversiones Para el Fomento de Actividades Productivas	0.00	0.00	0.00	0.00	0.00	0.00
g2) Acciones y Participaciones de Capital	0.00	0.00	0.00	0.00	0.00	0.00
g3) Compra de Títulos y Valores	0.00	0.00	0.00	0.00	0.00	0.00
g4) Concesión de Préstamos	0.00	0.00	0.00	0.00	0.00	0.00
g5) Inversiones en Fideicomisos, Mandatos y Otros Análogos	0.00	0.00	0.00	0.00	0.00	0.00
Fideicomiso de Desastres Naturales (Informativo)	0.00	0.00	0.00	0.00	0.00	0.00
g6) Otras Inversiones Financieras	0.00	0.00	0.00	0.00	0.00	0.00
g7) Provisiones para Contingencias y Otras Erogaciones Especiales	52,534,619.67	25,491,216.04	78,025,835.71	0.00	0.00	78,025,835.71
H. Participaciones y Aportaciones (H=h1+h2+h3)	231,829.50	11,385,000.00	11,616,829.50	2,995,608.50	2,995,608.50	8,621,221.00
h1) Participaciones	0.00	0.00	0.00	0.00	0.00	0.00
h2) Aportaciones	0.00	0.00	0.00	0.00	0.00	0.00
h3) Convenios	231,829.50	11,385,000.00	11,616,829.50	2,995,608.50	2,995,608.50	8,621,221.00
I. Deuda Pública (I=i1+i2+i3+i4+i5+i6+i7)	0.00	0.00	0.00	0.00	0.00	0.00
i1) Amortización de la Deuda Pública	0.00	0.00	0.00	0.00	0.00	0.00
i2) Intereses de la Deuda Pública	0.00	0.00	0.00	0.00	0.00	0.00
i3) Comisiones de la Deuda Pública	0.00	0.00	0.00	0.00	0.00	0.00
i4) Gastos de la Deuda Pública	0.00	0.00	0.00	0.00	0.00	0.00
i5) Costo por Coberturas	0.00	0.00	0.00	0.00	0.00	0.00
i6) Apoyos Financieros	0.00	0.00	0.00	0.00	0.00	0.00
i7) Adeudos de Ejercicios Fiscales Anteriores (ADEFAS)	0.00	0.00	0.00	0.00	0.00	0.00
II. Gasto Etiquetado (II=A+B+C+D+E+F+G+H+I)	121,765,046.35	79,321,977.22	201,087,023.57	74,595,267.66	74,790,218.86	126,491,755.91
A. Servicios Personales (A=a1+a2+a3+a4+a5+a6+a7)	61,073,341.47	600,000.00	61,673,341.47	24,515,945.17	24,880,416.30	37,157,396.30
a1) Remuneraciones al Personal de Carácter Permanente	36,199,966.34	0.00	36,199,966.34	14,850,138.53	14,850,138.53	21,349,827.81
a2) Remuneraciones al Personal de Carácter Transitorio	2,500,000.00	0.00	2,500,000.00	934,910.61	916,921.37	1,565,089.39
a3) Remuneraciones Adicionales y Especiales	6,067,824.27	-100,000.00	5,967,824.27	358,896.97	358,896.97	5,608,927.30
a4) Seguridad Social	7,000,000.00	0.00	7,000,000.00	3,879,632.31	4,262,092.68	3,120,367.69
a5) Otras Prestaciones Sociales y Económicas	532,563.82	700,000.00	1,232,563.82	798,210.75	798,210.75	434,353.07
a6) Previsiones	0.00	0.00	0.00	0.00	0.00	0.00
a7) Pago de Estímulos a Servidores Públicos	8,772,987.04	0.00	8,772,987.04	3,694,156.00	3,694,156.00	5,078,831.04
B. Materiales y Suministros (B=b1+b2+b3+b4+b5+b6+b7+b8+b9)	6,187,831.92	5,816,923.70	12,004,755.62	8,596,852.72	8,582,992.72	3,407,902.90
b1) Materiales de Administración, Emisión de Documentos y Artículos Oficiales	1,814,911.82	-1,139,500.00	675,411.82	99,439.76	99,439.76	575,972.06
b2) Alimentos y Utensilios	41,247.40	1,210,000.00	1,251,247.40	517,558.16	517,558.16	733,689.24
b3) Materias Primas y Materiales de Producción y Comercialización	0.00	2,500.00	2,500.00	0.00	0.00	2,500.00
b4) Materiales y Artículos de Construcción y de Reparación	624,001.83	66,500.00	690,501.83	52,608.73	52,608.73	637,893.10
b5) Productos Químicos, Farmacéuticos y de Laboratorio	151,643.57	209,000.00	360,643.57	45,974.00	45,974.00	314,669.57
b6) Combustibles, Lubricantes y Aditivos	1,783,367.50	3,300,000.00	5,083,367.50	4,955,291.79	4,955,291.79	128,075.71
b7) Vestuario, Blancos, Prendas de Protección y Artículos Deportivos	261,538.23	1,035,598.20	1,297,136.43	753,330.03	753,330.03	543,806.40
b8) Materiales y Suministros Para Seguridad	2,079.00	0.00	2,079.00	0.00	0.00	2,079.00
b9) Herramientas, Refacciones y Accesorios Menores	1,509,042.57	1,132,825.50	2,641,868.07	2,172,650.25	2,158,790.25	469,217.82
C. Servicios Generales (C=c1+c2+c3+c4+c5+c6+c7+c8+c9)	9,644,877.55	1,086,018.56	10,730,896.11	3,534,696.52	3,512,264.09	7,196,199.59
c1) Servicios Básicos	393,979.77	0.00	393,979.77	191,898.42	191,898.42	202,081.35
c2) Servicios de Arrendamiento	201,559.25	2,869,240.00	3,070,799.25	539,469.00	539,469.00	2,531,330.25
c3) Servicios Profesionales, Científicos, Técnicos y Otros Servicios	182,586.15	110,000.00	292,586.15	91,800.00	68,000.00	200,786.15
c4) Servicios Financieros, Bancarios y Comerciales	787,073.33	90,900.00	877,973.33	60,900.00	60,900.00	817,073.33
c5) Servicios de Instalación, Reparación, Mantenimiento y Conservación	4,946,081.01	-3,108,780.44	1,837,300.57	1,251,593.91	1,251,593.91	585,706.66
c6) Servicios de Comunicación Social y Publicidad	54,694.33	-53,014.50	1,679.83	0.00	0.00	1,679.83
c7) Servicios de Traslado y Viáticos	0.00	53,014.50	53,014.50	10,749.78	10,749.78	42,264.72
c8) Servicios Oficiales	21,883.35	0.00	21,883.35	0.00	0.00	21,883.35
c9) Otros Servicios Generales	3,057,020.36	1,124,659.00	4,181,679.36	1,388,285.41	1,389,652.98	2,793,393.95
D. Transferencias, Asignaciones, Subsidios y Otras Ayudas (D=d1+d2+d3+d4+d5+d6+d7+d8+d9)	11,984,488.51	18,904,584.81	30,889,073.32	6,125,974.76	6,125,974.76	24,763,098.56
d1) Transferencias Internas y Asignaciones al Sector Público	0.00	0.00	0.00	0.00	0.00	0.00
d2) Transferencias al Resto del Sector Público	0.00	0.00	0.00	0.00	0.00	0.00
d3) Subsidios y Subvenciones	0.00	0.00	0.00	0.00	0.00	0.00
d4) Ayudas Sociales	11,984,488.51	18,904,584.81	30,889,073.32	6,125,974.76	6,125,974.76	24,763,098.56
d5) Pensiones y Jubilaciones	0.00	0.00	0.00	0.00	0.00	0.00
d6) Transferencias a Fideicomisos, Mandatos y Otros Análogos	0.00	0.00	0.00	0.00	0.00	0.00
d7) Transferencias a la Seguridad Social	0.00	0.00	0.00	0.00	0.00	0.00
d8) Donativos	0.00	0.00	0.00	0.00	0.00	0.00
d9) Transferencias al Exterior	0.00	0.00	0.00	0.00	0.00	0.00
E. Bienes Muebles, Inmuebles e Intangibles (E=e1+e2+e3+e4+e5+e6+e7+e8+e9)	272,591.50	3,310,000.00	3,582,591.50	190,485.50	190,485.50	3,392,106.00

e1) Mobiliario y Equipo de Administración	128,171.50	95,000.00	223,171.50	34,800.00	34,800.00	188,371.50
e2) Mobiliario y Equipo Educativo y Recreativo	0.00	0.00	0.00	0.00	0.00	0.00
e3) Equipo e Instrumental Médico y de Laboratorio	0.00	0.00	0.00	0.00	0.00	0.00
e4) Vehículos y Equipo de Transporte	0.00	3,000,000.00	3,000,000.00	0.00	0.00	3,000,000.00
e5) Equipo de Defensa y Seguridad	0.00	0.00	0.00	0.00	0.00	0.00
e6) Maquinaria, Otros Equipos y Herramientas	144,420.00	215,000.00	359,420.00	155,685.50	155,685.50	203,734.50
e7) Activos Biológicos	0.00	0.00	0.00	0.00	0.00	0.00
e8) Bienes Inmuebles	0.00	0.00	0.00	0.00	0.00	0.00
e9) Activos Intangibles	0.00	0.00	0.00	0.00	0.00	0.00
F. Inversión Pública (F=f1+f2+f3)	20,418,082.90	47,359,450.15	67,777,533.05	22,839,500.23	22,706,272.73	44,938,032.82
f1) Obra Pública en Bienes de Dominio Público	20,418,082.90	47,359,450.15	67,777,533.05	22,839,500.23	22,706,272.73	44,938,032.82
f2) Obra Pública en Bienes Propios	0.00	0.00	0.00	0.00	0.00	0.00
f3) Proyectos Productivos y Acciones de Fomento	0.00	0.00	0.00	0.00	0.00	0.00
G. Inversiones Financieras y Otras Provisiones (G=g1+g2+g3+g4+g5+g6+g7)	183,832.50	0.00	183,832.50	0.00	0.00	183,832.50
g1) Inversiones Para el Fomento de Actividades Productivas	0.00	0.00	0.00	0.00	0.00	0.00
g2) Acciones y Participaciones de Capital	0.00	0.00	0.00	0.00	0.00	0.00
g3) Compra de Títulos y Valores	0.00	0.00	0.00	0.00	0.00	0.00
g4) Concesión de Préstamos	0.00	0.00	0.00	0.00	0.00	0.00
g5) Inversiones en Fideicomisos, Mandatos y Otros Análogos	0.00	0.00	0.00	0.00	0.00	0.00
Fideicomiso de Desastres Naturales (Informativo)	0.00	0.00	0.00	0.00	0.00	0.00
g6) Otras Inversiones Financieras	0.00	0.00	0.00	0.00	0.00	0.00
g7) Provisiones para Contingencias y Otras Erogaciones Especiales	183,832.50	0.00	183,832.50	0.00	0.00	183,832.50
H. Participaciones y Aportaciones (H=h1+h2+h3)	12,000,000.00	2,245,000.00	14,245,000.00	8,791,812.76	8,791,812.76	5,453,187.24
h1) Participaciones	0.00	0.00	0.00	0.00	0.00	0.00
h2) Aportaciones	0.00	0.00	0.00	0.00	0.00	0.00
h3) Convenios	12,000,000.00	2,245,000.00	14,245,000.00	8,791,812.76	8,791,812.76	5,453,187.24
I. Deuda Pública (I=i1+i2+i3+i4+i5+i6+i7)	0.00	0.00	0.00	0.00	0.00	0.00
i1) Amortización de la Deuda Pública	0.00	0.00	0.00	0.00	0.00	0.00
i2) Intereses de la Deuda Pública	0.00	0.00	0.00	0.00	0.00	0.00
i3) Comisiones de la Deuda Pública	0.00	0.00	0.00	0.00	0.00	0.00
i4) Gastos de la Deuda Pública	0.00	0.00	0.00	0.00	0.00	0.00
i5) Costo por Coberturas	0.00	0.00	0.00	0.00	0.00	0.00
i6) Apoyos Financieros	0.00	0.00	0.00	0.00	0.00	0.00
i7) Adeudos de Ejercicios Fiscales Anteriores (ADEFAS)	0.00	0.00	0.00	0.00	0.00	0.00
III. Total de Egresos (III = I + II)	365,503,763.34	175,718,893.52	541,222,656.86	166,193,694.53	165,755,219.84	375,028,962.33

LIC. JOSE LUIS OLIVEROS USABIAGA
PRESIDENTE MUNICIPAL



LAE. ANA LILIA RODRIGUEZ MOLINA
TESORERA MUNICIPAL



Formato 6 b) Estado Analítico del Ejercicio del Presupuesto de Egresos Detallado - LDF

Municipio de Apaseo el Grande, Guanajuato Estado Analítico del Ejercicio del Presupuesto de Egresos Detallado - LDF Clasificación Administrativa del 01 de Enero al 30 de Junio de 2023 (PESOS)						
Concepto (c)	Egresos					Subejercicio (e)
	Aprobado (d)	Ampliaciones/ (Reducciones)	Modificado	Devengado	Pagado	
I. Gasto No Etiquetado (I=A+B+C+D+E+F+G+H)	243,738,716.99	96,396,916.30	340,135,633.29	91,598,426.87	90,965,000.98	248,537,206.42
31111M040010100 ALEJANDRO APASEO CERVANTES	1,034,066.56	2,972.65	1,037,039.21	397,161.31	405,320.23	639,877.90
31111M040010200 SUSANA MIRANDA HERNANDEZ	1,034,066.58	0.00	1,034,066.58	376,305.77	376,323.22	657,760.81
31111M040010300 MIGUEL HERNANDEZ ALVAREZ	1,034,066.59	3,062.01	1,037,128.60	418,848.63	426,095.45	618,279.97
31111M040010400 FERNANDO IBARRA JIMENEZ	1,034,066.59	80,575.92	1,114,642.51	424,307.83	424,325.28	690,334.68
31111M040010500 JUANA ACOSTA TRUJILLO	1,034,066.59	59,798.60	1,093,865.19	450,317.58	450,335.03	643,547.61
31111M040010600 ERNESTO VEGA ARIAS	1,034,066.59	0.00	1,034,066.59	358,065.90	358,083.35	676,000.69
31111M040010700 LUZ ITZEL MENDO GONZALEZ	1,034,066.59	0.00	1,034,066.59	496,124.71	496,142.16	537,941.88
31111M040010800 PALOMA SIMENTAL ROCHA	1,034,066.59	0.00	1,034,066.59	332,218.88	332,236.33	701,847.71
31111M040010900 REGIDURIA	640,888.84	590,000.00	1,230,888.84	235,499.28	240,087.15	995,389.56
31111M040011000 COMITE DE ADQUISICIONES	75,963.13	0.00	75,963.13	0.00	0.00	75,963.13
31111M040020000 SINDICATURA	1,405,146.40	94,641.87	1,499,788.27	552,586.47	556,661.98	947,201.80
31111M040030000 H. AYUNTAMIENTO	87,020,768.96	28,882,482.76	115,903,251.72	17,384,984.94	17,317,555.25	98,518,266.78
31111M040040000 SECRETARIA H. AYUNTAMIENTO	7,627,736.89	50,600.00	7,678,336.89	2,815,859.84	2,841,592.89	4,862,477.05
31111M040050000 SUBDIRECCION COMUNICACION SOCIAL	2,106,459.57	923,300.00	3,029,759.57	1,108,469.26	1,112,584.15	1,921,290.31
31111M040060000 COORDINACION ACCESO A LA INFORMACION	19,337.57	0.00	19,337.57	354.17	354.17	18,983.40
31111M040070000 DIRECCION DEL INSTITUTO DE LA MUJER	1,566,977.51	165,600.00	1,732,577.51	655,656.46	662,656.29	1,076,921.05
31111M040080000 COORDINACION DEL INSTITUTO DE LA JUVENTU	1,649,005.02	3,383,291.00	5,032,296.02	937,007.93	919,824.93	4,095,288.09
31111M040090100 TESORERIA MUNICIPAL	8,390,032.12	480,600.00	8,870,632.12	3,241,744.09	3,278,087.50	5,628,888.03
31111M040090200 CATASTRO	5,399,652.53	4,433,484.29	9,833,136.82	3,489,709.75	3,526,904.66	6,343,427.07
31111M040090300 FISCALIZACION	3,498,043.13	101,425.98	3,599,469.11	1,315,565.03	1,334,071.45	2,283,904.08
31111M040100000 JUZGADO MUNICIPAL	912,979.28	0.00	912,979.28	348,834.66	353,670.55	564,144.62
31111M040110000 CONTRALORIA MUNICIPAL	4,963,502.10	287,826.07	5,251,328.17	1,944,540.51	1,902,068.06	3,306,787.66
31111M040120000 OFICIALIA MAYOR	35,393,365.31	4,330,204.67	39,723,569.98	17,793,531.17	16,935,694.12	21,930,038.81
31111M040130000 DIRECCION DE DESARROLLO ECONOMICO	3,545,665.33	595,000.00	4,140,665.33	1,572,517.72	1,593,567.92	2,568,147.61
31111M040140000 DIRECCION DE SEGURIDAD PUBLICA	1,100,000.00	2,175,400.00	3,275,400.00	0.00	0.00	3,275,400.00
31111M040150000 PROTECCION CIVIL	0.00	887,800.00	887,800.00	0.00	0.00	887,800.00
31111M040160000 CASA DE LA CULTURA	4,315,728.59	50,600.00	4,366,328.59	2,171,915.71	2,185,907.57	2,194,412.88
31111M040170000 BIBLIOTECAS MUNICIPALES	557,900.89	0.00	557,900.89	218,092.62	218,107.63	339,808.27
31111M040180000 DIRECCION DE EDUCACION	2,999,543.27	207,134.00	3,206,677.27	873,315.27	883,329.52	2,333,362.00
31111M040190000 DIRECCION DE DESARROLLO URBANO	4,219,225.38	50,600.00	4,269,825.38	1,562,857.76	1,578,538.55	2,706,967.62
31111M040200000 DIRECCION DE DESARROLLO SOCIAL	9,452,387.66	9,354,653.49	18,807,041.15	2,825,240.02	2,871,838.02	15,981,801.13
31111M040210000 DIRECCION DE DESARROLLO RURAL AGROPECUAR	4,403,042.28	91,562.20	4,494,604.48	1,495,407.11	1,519,509.75	2,999,197.37
31111M040220000 DIRECCION DE ECOLOGIA	2,993,905.50	42,274.28	3,036,179.78	1,224,580.73	1,198,899.79	1,811,599.05
31111M040230100 ALUMBRADO PUBLICO	711,624.08	0.00	711,624.08	219,378.81	224,014.11	492,245.27
31111M040230200 DIRECCION DE SERVICIOS MUNICIPALES	9,714,085.78	10,715,400.00	20,429,485.78	6,523,979.96	6,538,643.80	13,905,505.82
31111M040230300 LIMPIA	8,786,546.81	54,341.85	8,840,888.66	3,539,568.11	3,606,915.39	5,301,320.55
31111M040230400 PARQUES Y JARDINES	1,369,680.94	0.00	1,369,680.94	523,193.22	533,479.49	846,487.72
31111M040230500 RASTRO MUNICIPAL	2,179,079.35	0.00	2,179,079.35	925,341.80	940,585.27	1,253,737.55

31111M040230600 PANTEONES	789,138.36	0.00	789,138.36	303,590.68	309,324.95	485,547.68
31111M040240000 DIRECCION DE OBRAS PUBLICAS	17,658,771.73	28,302,284.66	45,961,056.39	12,541,753.18	12,511,665.02	33,419,303.21
II. Gasto Etiquetado (II=A+B+C+D+E+F+G+H)	121,765,046.35	79,321,977.22	201,087,023.57	74,595,267.66	74,790,218.86	126,491,755.91
31111M040080000 COORDINACION DEL INSTITUTO DE LA JUVENTU	0.00	2,150,000.00	2,150,000.00	2,120,000.00	2,120,000.00	30,000.00
31111M040090100 TESORERIA MUNICIPAL	998,605.83	0.00	998,605.83	225,619.00	225,619.00	772,986.83
31111M040130000 DIRECCION DE DESARROLLO ECONOMICO	0.00	95,000.00	95,000.00	50,000.00	50,000.00	45,000.00
31111M040140000 DIRECCION DE SEGURIDAD PUBLICA	68,780,868.46	4,335,257.20	73,116,125.66	30,605,460.32	30,947,499.02	42,510,665.34
31111M040150000 PROTECCION CIVIL	1,177,990.72	95,000.00	1,272,990.72	508,316.50	494,456.50	764,674.22
31111M040200000 DIRECCION DE DESARROLLO SOCIAL	11,512,488.51	13,056,985.31	24,569,473.82	6,125,974.76	6,125,974.76	18,443,499.06
31111M040210000 DIRECCION DE DESARROLLO RURAL AGROPECUAR	4,332,367.94	6,467,249.50	10,799,617.44	60,900.00	60,900.00	10,738,717.44
31111M040230100 ALUMBRADO PUBLICO	151,845.00	0.00	151,845.00	1,322.40	1,322.40	150,522.60
31111M040230200 DIRECCION DE SERVICIOS MUNICIPALES	14,324,702.39	10,102,153.00	24,426,855.39	12,058,174.45	12,058,174.45	12,368,680.94
31111M040230400 PARQUES Y JARDINES	22,500.00	0.00	22,500.00	0.00	0.00	22,500.00
31111M040230500 RASTRO MUNICIPAL	45,594.60	0.00	45,594.60	0.00	0.00	45,594.60
31111M040240000 DIRECCION DE OBRAS PUBLICAS	20,418,082.90	43,020,332.21	63,438,415.11	22,839,500.23	22,706,272.73	40,598,914.88
			0.00			0.00
III. Total de Egresos (III = I + II)	365,503,763.34	175,718,893.52	541,222,656.86	166,193,694.53	165,755,219.84	375,028,962.33

LIC. JOSE LOUIS OLIVEROS USABARCA
PRESIDENTE MUNICIPAL



LAE. ANA LILIA RODRIGUEZ MOLINA
TESORERA MUNICIPAL



Formato 6 c) Estado Analítico del Ejercicio del Presupuesto de Egresos Detallado -LDF

Municipio de Apaseo el Grande, Guanajuato
 Estado Analítico del Ejercicio del Presupuesto de Egresos Detallado - LDF
 Clasificación Funcional (Finalidad y Función)
 del 01 de Enero al 30 de Junio de 2023
 (PESOS)

Concepto (c)	Egresos					Subejercicio (e)
	Aprobado (d)	Ampliaciones / (Reducciones)	Modificado	Devengado	Pagado	
I. Gasto No Etiquetado (I=A+B+C+D)	243,738,716.99	96,396,916.30	340,135,633.29	91,598,426.87	90,965,000.98	248,537,206.42
A. Gobierno (A=a1+a2+a3+a4+a5+a6+a7+a8)	174,261,616.42	46,983,665.82	221,245,282.24	56,640,551.93	55,829,212.75	164,604,730.31
a1) Legislación	10,394,531.05	831,051.05	11,225,582.10	4,041,436.36	4,065,610.18	7,184,145.74
a2) Justicia	8,540,716.17	50,600.00	8,591,316.17	3,164,694.50	3,195,263.44	5,426,621.67
a3) Coordinación de la Política de Gobierno	134,812,844.28	37,100,004.50	171,912,848.78	40,278,578.77	39,316,337.20	131,634,270.01
a4) Relaciones Exteriores	0.00	0.00	0.00	0.00	0.00	0.00
a5) Asuntos Financieros y Hacendarios	17,287,727.78	5,015,510.27	22,303,238.05	8,047,018.87	8,139,063.61	14,256,219.18
a6) Seguridad Nacional	0.00	0.00	0.00	0.00	0.00	0.00
a7) Asuntos de Orden Público y de Seguridad Interior	1,100,000.00	3,063,200.00	4,163,200.00	0.00	0.00	4,163,200.00
a8) Otros Servicios Generales	2,125,797.14	923,300.00	3,049,097.14	1,108,823.43	1,112,938.32	1,940,273.71
B. Desarrollo Social (B=b1+b2+b3+b4+b5+b6+b7)	43,869,621.23	20,424,403.62	64,294,024.85	19,348,196.93	19,511,045.54	44,945,827.92
b1) Protección Ambiental	2,993,905.50	42,274.28	3,036,179.78	1,224,580.73	1,198,899.79	1,811,599.05
b2) Vivienda y Servicios a la Comunidad	23,550,155.32	10,769,741.85	34,319,897.17	12,035,052.58	12,152,963.01	22,284,844.59
b3) Salud	0.00	0.00	0.00	0.00	0.00	0.00
b4) Recreación, Cultura y Otras Manifestaciones Sociales	4,873,629.48	50,600.00	4,924,229.48	2,390,008.33	2,404,015.20	2,534,221.15
b5) Educación	2,999,543.27	207,134.00	3,206,677.27	873,315.27	883,329.52	2,333,362.00
b6) Protección Social	0.00	0.00	0.00	0.00	0.00	0.00
b7) Otros Asuntos Sociales	9,452,387.66	9,354,653.49	18,807,041.15	2,825,240.02	2,871,838.02	15,981,801.13
C. Desarrollo Económico (C=c1+c2+c3+c4+c5+c6+c7+c8+c9)	25,607,479.34	28,988,846.86	54,596,326.20	15,609,678.01	15,624,742.69	38,986,648.19
c1) Asuntos Económicos, Comerciales y Laborales en General	3,545,665.33	595,000.00	4,140,665.33	1,572,517.72	1,593,567.92	2,568,147.61

III. Total de Egresos (III = I + II)	365,503,763.34	175,718,893.52	541,222,656.86	166,193,694.53	165,755,219.84	375,028,962.33
--------------------------------------	----------------	----------------	----------------	----------------	----------------	----------------

Jose

LIC. JOSE LUIS OLIVEROS USABIAGA
PRESIDENTE MUNICIPAL




Ana Lilia

LAE. ANA LILIA RODRIGUEZ MOLINA
TESORERA MUNICIPAL




Formato 6 d) Estado Analítico del Ejercicio del Presupuesto de Egresos Detallado - LDF

Municipio de Apaseo el Grande, Guanajuato						
Estado Analítico del Ejercicio del Presupuesto de Egresos Detallado - LDF						
Clasificación de Servicios Personales por Categoría						
del 01 de Enero al 30 de Junio de 2023						
(PESOS)						
Concepto (c)	Egresos					Subejercicio (e)
	Aprobado (d)	Ampliaciones / Reducciones	Modificado	Devengado	Pagado	
I. Gasto No Etiquetado (I=A+B+C+D+E+F)	116,069,973.01	1,123,570.99	117,193,544.00	48,836,611.48	48,634,499.31	68,356,932.52
A. Personal Administrativo	116,069,973.01	1,123,570.99	117,193,544.00	48,836,611.48	48,634,499.31	68,356,932.52
B. Magisterio	0.00	0.00	0.00	0.00	0.00	0.00
C. Servicios de Salud (C=c1+c2)	0.00	0.00	0.00	0.00	0.00	0.00
c1) Personal Administrativo	0.00	0.00	0.00	0.00	0.00	0.00
c2) Personal Médico, paramédico y afín	0.00	0.00	0.00	0.00	0.00	0.00
D. Seguridad Pública	0.00	0.00	0.00	0.00	0.00	0.00
E. Gastos asociados a la implementación de nuevas leyes federales o reformas a las mismas (E=e1+e2)	0.00	0.00	0.00	0.00	0.00	0.00
e1) Nombre del Programa o Ley 1	0.00	0.00	0.00	0.00	0.00	0.00
e2) Nombre del Programa o Ley 2	0.00	0.00	0.00	0.00	0.00	0.00
F. Sentencias laborales definitivas	0.00	0.00	0.00	0.00	0.00	0.00
II. Gasto Etiquetado (I=A+B+C+D+E+F)	61,073,341.47	600,000.00	61,673,341.47	24,515,945.17	24,880,416.30	37,157,396.30
A. Personal Administrativo	61,073,341.47	600,000.00	61,673,341.47	24,515,945.17	24,880,416.30	37,157,396.30
B. Magisterio	0.00	0.00	0.00	0.00	0.00	0.00
C. Servicios de Salud (C=c1+c2)	0.00	0.00	0.00	0.00	0.00	0.00
c1) Personal Administrativo	0.00	0.00	0.00	0.00	0.00	0.00
c2) Personal Médico, paramédico y afín	0.00	0.00	0.00	0.00	0.00	0.00
D. Seguridad Pública	0.00	0.00	0.00	0.00	0.00	0.00
E. Gastos asociados a la implementación de nuevas leyes federales o reformas a las mismas (E=e1+e2)	0.00	0.00	0.00	0.00	0.00	0.00
e1) Nombre del Programa o Ley 1	0.00	0.00	0.00	0.00	0.00	0.00
e2) Nombre del Programa o Ley 2	0.00	0.00	0.00	0.00	0.00	0.00
F. Sentencias laborales definitivas	0.00	0.00	0.00	0.00	0.00	0.00
III. Total de Gasto en Servicios Personales (III=I+II)	177,143,314.48	1,723,570.99	178,866,885.47	73,352,556.65	73,514,915.61	105,514,328.82


 LIC. JOSE LUIS OLIVEROS USABIEGA
 PRESIDENTE MUNICIPAL




 LAE. ANA LILIA RODRIGUEZ MOLINA
 TESORERA MUNICIPAL

