



Cuenta	Nombre de Cuenta	Saldo In	Cargo	Abono	Saldo Fin
1		5,458,319.81	44,910,006.45	44,879,525.90	5,488,800.36
1.1		410,857.19	44,356,775.54	44,375,142.79	392,489.94
1.1.1		365,411.64	23,494,412.21	23,489,416.81	370,407.04
1.1.1.3		365,411.64	23,494,412.21	23,489,416.81	370,407.04
1.1.1.3.0.0.0.0.1.0	BANAMEX CTA 830	109,322.84	3,584,935.23	3,647,306.14	46,951.93
1.1.1.3.0.0.0.0.2.0	BANAMEX CTA 18756	125,073.63	272,757.90	395,763.26	2,068.27
1.1.1.3.0.0.0.0.3.0	BANAMEX CTA 18802	92,797.49	17,142,539.75	17,114,712.75	120,624.49
1.1.1.3.0.0.0.0.4.0	BANAMEX CTA 38382	38,217.68	2,494,179.33	2,331,634.66	200,762.35
1.1.2		45,445.55	20,398,363.33	20,421,725.98	22,082.90
1.1.2.2		-95,456.15	2,261,832.45	2,264,777.10	-98,400.80
1.1.2.2.0.0.0.0.1.0	Crédito al Salario	7,592.83	0.00	0.00	7,592.83
1.1.2.2.0.0.0.0.2.0	Subsidio al empleo 2009	9,263.28	19.88	0.00	9,283.16
1.1.2.2.0.0.0.0.3.0	Subsidio al empleo 2011	-112,312.26	56,936.90	59,901.43	-115,276.79
1.1.2.2.0.0.0.0.4.0	CUENTAS POR COBRAR CPI	0.00	2,204,875.67	2,204,875.67	0.00
1.1.2.3		-10,656.00	725,357.29	745,775.29	-31,074.00
1.1.2.3.0.0.0.0.3.0	Gastos por Comprobar	-10,656.00	723,857.29	744,275.29	-31,074.00
1.1.2.3.0.0.0.0.6.0	Nextel	0.00	1,500.00	1,500.00	0.00
1.1.2.5		39,013.54	7,000.00	7,000.00	39,013.54
1.1.2.5.0.0.0.0.1.0	Fondo Fijo	39,013.54	7,000.00	7,000.00	39,013.54
1.1.2.9		112,544.16	17,404,173.59	17,404,173.59	112,544.16
1.1.2.9.0.0.0.0.1.0	Otros deudores	112,544.16	17,404,173.59	17,404,173.59	112,544.16
1.1.3		0.00	464,000.00	464,000.00	0.00
1.1.3.4		0.00	464,000.00	464,000.00	0.00
1.1.3.4.0.0.0.0.1.0	Ant Contratistas C P	0.00	464,000.00	464,000.00	0.00
1.2		5,047,462.62	553,230.91	504,383.11	5,096,310.42
1.2.3		4,344,261.87	377,000.00	87,000.00	4,634,261.87
1.2.3.1		419,827.50	0.00	0.00	419,827.50
1.2.3.1.0.5.8.1.1.0	Terrenos	419,827.50	0.00	0.00	419,827.50
1.2.3.3		1,097,631.40	0.00	0.00	1,097,631.40
1.2.3.3.0.5.8.3.1.0	Edificios e instalaciones	1,097,631.40	0.00	0.00	1,097,631.40
1.2.3.6		2,826,802.97	377,000.00	87,000.00	3,116,802.97
1.2.3.6.2.6.2.2.1.0	Edificación no habitacional	2,826,802.97	377,000.00	87,000.00	3,116,802.97
1.2.4		1,710,978.74	176,230.91	0.00	1,887,209.65
1.2.4.1		446,797.96	72,389.00	0.00	519,186.96
1.2.4.1.1.5.1.1.1.0	Muebles de oficina y estantería	24,928.00	2,099.30	0.00	27,027.30
1.2.4.1.3.5.1.5.1.0	Computadoras y equipo perifér	285,873.48	61,643.70	0.00	347,517.18
1.2.4.1.9.5.1.9.1.0	Otros mobiliarios y equipos de	135,996.48	8,646.00	0.00	144,642.48
1.2.4.2		105,972.98	103,841.91	0.00	209,814.89
1.2.4.2.1.5.2.1.1.0	Equipo de audio y de video	26,164.98	0.00	0.00	26,164.98
1.2.4.2.3.5.2.3.1.0	Camaras fotograficas y de vide	19,024.00	4,998.99	0.00	24,022.99
1.2.4.2.9.5.2.9.1.0	Otro mobiliario y equipo educa	60,784.00	98,842.92	0.00	159,626.92
1.2.4.4		1,125,966.20	0.00	0.00	1,125,966.20
1.2.4.4.1.5.4.1.1.0	Automóviles y camiones	1,125,966.20	0.00	0.00	1,125,966.20
1.2.4.6		32,241.60	0.00	0.00	32,241.60
1.2.4.6.5.5.6.5.1.0	Equipo de comunicación y tele	948.00	0.00	0.00	948.00
1.2.4.6.7.5.6.7.1.0	Herramientas y maquinas herr	23,800.00	0.00	0.00	23,800.00
1.2.4.6.9.5.6.9.1.0	Otros equipos	7,493.60	0.00	0.00	7,493.60
1.2.5		72,771.00	0.00	0.00	72,771.00
1.2.5.4		72,771.00	0.00	0.00	72,771.00
1.2.5.4.1.5.9.7.1.0	Licencias informaticas e intelec	72,771.00	0.00	0.00	72,771.00
1.2.6		-1,080,548.99	0.00	417,383.11	-1,497,932.10
1.2.6.1		-173,791.64	0.00	54,881.57	-228,673.21
1.2.6.1.0.5.8.3.1.0	Dep Acum Edificios e instalaci	-173,791.64	0.00	54,881.57	-228,673.21
1.2.6.3		-883,354.67	0.00	355,224.44	-1,238,579.11
1.2.6.3.0.5.1.1.1.0	Muebles de oficina y estantería	-6,264.88	0.00	2,615.26	-8,880.14
1.2.6.3.0.5.1.5.1.0	Computadoras y equipo perifér	-159,548.36	0.00	60,514.36	-220,062.72
1.2.6.3.0.5.1.9.1.0	Otros mobiliarios y equipos de	-19,497.50	0.00	13,784.06	-33,281.56
1.2.6.3.0.5.2.1.1.0	Equipo de audio y de video	-4,168.30	0.00	2,616.50	-6,784.80
1.2.6.3.0.5.2.3.1.0	Camaras fotograficas y de vide	-6,380.37	0.00	2,874.43	-9,254.80
1.2.6.3.0.5.2.9.1.0	Otro mobiliario y equipo educa	-19,248.27	0.00	7,725.78	-26,974.05
1.2.6.3.0.5.4.1.1.0	Automóviles y camiones	-642,867.76	0.00	264,249.89	-907,117.65
1.2.6.3.0.5.6.5.1.0	Equipo de comunicación y tele	-205.40	0.00	94.80	-300.20



1.2.6.3.0.5.6.7.1.0	Herramientas y maquinas herr	-23,800.00	0.00	0.00	-23,800.00
1.2.6.3.0.5.6.9.1.0	Otros equipos	-1,373.83	0.00	749.36	-2,123.19
1.2.6.5		-23,402.68	0.00	7,277.10	-30,679.78
1.2.6.5.0.5.9.7.1.0	Amort Acum Licencias informa	-23,402.68	0.00	7,277.10	-30,679.78
2		-916,392.18	18,406,206.40	18,606,485.55	-1,116,671.33
2.1		-916,392.18	18,406,206.40	18,606,485.55	-1,116,671.33
2.1.1		-916,392.18	18,406,206.40	18,606,485.55	-1,116,671.33
2.1.1.2		0.60	2,528,119.71	2,528,119.71	0.60
2.1.1.2.0.0.0.0.1.0	Proveedores por pagar CP	0.60	2,528,119.71	2,528,119.71	0.60
2.1.1.7		-904,557.44	1,338,450.19	1,531,552.30	-1,097,659.55
2.1.1.7.0.0.0.0.1.0	ISR RETENCIONES POR SAL	-175,801.96	426,834.62	493,459.69	-242,427.03
2.1.1.7.0.0.0.0.2.0	ISR RETENCIONES HONORA	-651,551.44	0.00	124,238.06	-775,789.50
2.1.1.7.0.0.0.0.3.0	CEDULAR NOMINAS	1.00	0.00	0.00	1.00
2.1.1.7.0.0.0.0.4.0	IMPUESTO CEDULAR	-981.53	109.00	107.88	-980.41
2.1.1.7.0.0.0.0.5.0	ISR HONORARIOS	-5,132.11	1,302.00	1,190.66	-5,020.77
2.1.1.7.0.0.0.0.6.0	ISR ARRENDAMIENTO	-1,060.50	0.00	0.00	-1,060.50
2.1.1.7.0.0.0.0.7.0	IVA RETENIDO	-15,137.08	0.00	0.00	-15,137.08
2.1.1.7.0.0.0.0.8.0	CUOTA OBRERA IMSS RETE	-25,112.77	82,229.73	126,259.59	-69,142.63
2.1.1.7.0.0.0.0.9.0	INFONAVIT RETENIDO	-24,396.69	30,257.88	45,081.46	-39,220.27
2.1.1.7.0.0.3.0.0.0	Caja Progres S.A. de C.V. SF	-3,170.00	333,180.00	333,170.00	-3,160.00
2.1.1.7.0.0.3.0.1.0	Caja Libertad Servicios Financ	0.00	12,528.00	12,528.00	0.00
2.1.1.7.0.0.3.0.3.0	CUOTAS PARTIDOS POLITIC	-490.36	0.00	0.00	-490.36
2.1.1.7.0.0.3.0.6.0	Caja Popular Apaseo el Alto	-1,724.00	289,162.00	289,162.00	-1,724.00
2.1.1.7.0.0.3.0.7.0	DESCUENTOS DE UNIFORMI	0.00	56,492.00	0.00	56,492.00
2.1.1.7.0.0.3.1.1.0	SERVICIOS PACTO S.A de C.	0.00	106,354.96	106,354.96	0.00
2.1.1.9		-11,835.34	14,539,636.50	14,546,813.54	-19,012.38
2.1.1.9.0.0.0.0.1.0	Otras ctas por pagar CP	-11,835.34	14,539,636.50	14,546,813.54	-19,012.38
3		-4,541,927.63	760,224.74	760,224.74	-4,541,927.63
3.1		-1,560,119.94	0.00	0.00	-1,560,119.94
3.1.1		-1,560,119.94	0.00	0.00	-1,560,119.94
3.1.1.0		-1,560,119.94	0.00	0.00	-1,560,119.94
3.1.1.0.0.0.0.0.1.0	Aportación al Capital	-1,560,119.94	0.00	0.00	-1,560,119.94
3.2		-2,981,807.69	760,224.74	760,224.74	-2,981,807.69
3.2.1		609,074.15	0.00	609,074.15	0.00
3.2.1.0		609,074.15	0.00	609,074.15	0.00
3.2.1.0.0.0.0.0.1.0	RESULTADO DEL EJERCICIO	609,074.15	0.00	609,074.15	0.00
3.2.2		-3,590,881.84	760,224.74	151,150.59	-2,981,807.69
3.2.2.0		-3,590,881.84	760,224.74	151,150.59	-2,981,807.69
3.2.2.0.0.0.0.0.3.0	Resultado del Ejercicio 2003	-183,409.75	0.00	0.00	-183,409.75
3.2.2.0.0.0.0.0.4.0	Resultado del Ejercicio 2004	86,504.88	0.00	0.00	86,504.88
3.2.2.0.0.0.0.0.5.0	Resultado del Ejercicio 2005	-177,558.06	0.00	0.00	-177,558.06
3.2.2.0.0.0.0.0.6.0	Resultado del Ejercicio 2006	-108,913.68	0.00	0.00	-108,913.68
3.2.2.0.0.0.0.0.7.0	Resultado del Ejercicio 2007	-438,547.24	0.00	0.00	-438,547.24
3.2.2.0.0.0.0.0.8.0	Resultado del Ejercicio 2008	-169,233.36	0.00	0.00	-169,233.36
3.2.2.0.0.0.0.0.9.0	Resultado del Ejercicio 2009	-61,170.63	0.00	0.00	-61,170.63
3.2.2.0.0.0.0.1.0.0	Resultado del Ejercicio 2010	687,987.58	0.00	0.00	687,987.58
3.2.2.0.0.0.0.1.1.0	Resultado del Ejercicio 2011	-256,054.63	0.00	0.00	-256,054.63
3.2.2.0.0.0.0.1.2.0	Resultado del Ejercicio 2012	-664,206.75	0.00	0.00	-664,206.75
3.2.2.0.0.0.0.1.3.0	Resultado del Ejercicio 2013	-28,636.61	0.00	0.00	-28,636.61
3.2.2.0.0.0.0.1.4.0	Resultado del Ejercicio 2014	1,984.80	0.00	0.00	1,984.80
3.2.2.0.0.0.0.1.5.0	Resultado del Ejercicio 2015	-382,610.01	0.00	0.00	-382,610.01
3.2.2.0.0.0.0.1.6.0	Resultado del Ejercicio 2016	-199,983.86	0.00	0.00	-199,983.86
3.2.2.0.0.0.0.1.7.0	Resultado del Ejercicio 2017	-1,106,531.79	0.00	0.00	-1,106,531.79
3.2.2.0.0.0.0.1.8.0	Resultado del Ejercicio 2018	0.00	760,224.74	0.00	760,224.74
3.2.2.0.0.0.1.0.1.0	APLICACION de Remanente e	-321,880.71	0.00	0.00	-321,880.71
3.2.2.0.0.0.4.0.1.0	APLIC REMANENTES CONVE	0.00	0.00	151,150.59	-151,150.59
3.2.2.0.0.0.8.0.1.0	APLICACIÓN REMANENTE R	268,622.02	0.00	0.00	-268,622.02
4		0.00	3,523,091.14	19,509,530.07	-15,986,438.93
4.1		0.00	12,608.31	1,190,222.71	-1,177,614.40
4.1.7		0.00	12,608.31	1,190,222.71	-1,177,614.40
4.1.7.3		0.00	12,608.31	1,190,222.71	-1,177,614.40
4.1.7.3.7.3.1.0.1.0	TERAPIA EN CLINICA DE REI	0.00	536.00	76,478.00	-75,542.00
4.1.7.3.7.3.1.0.2.0	ASESORIA DE TERAPIA PSIC	0.00	396.00	27,649.00	-27,253.00




4.1.7.3.7.3.1.0.3.0	SERVICIO DE OPTOMETRIST	0.00	108.00	7,446.00	-7,338.00
4.1.7.3.7.3.1.0.4.0	SERVICIO DE FISIOTERAPIA	0.00	0.00	5,616.00	-5,616.00
4.1.7.3.7.3.1.0.5.0	SERVICIO DE PSIQUIATRIA	0.00	0.00	1,764.00	-1,764.00
4.1.7.3.7.3.1.0.7.0	SERVICIO DE PREESCOLAR	0.00	567.00	74,262.00	-73,695.00
4.1.7.3.7.3.1.0.8.0	SERVICIO DE PREESCOLAR	0.00	0.00	122.00	-122.00
4.1.7.3.7.3.1.0.9.0	CENTRO DE DESARROLLO II	0.00	5,333.00	785,440.00	-780,107.00
4.1.7.3.7.3.1.1.0.0	CENTRO DE DESARROLLO II	0.00	0.00	172,652.00	-172,652.00
4.1.7.3.7.3.1.1.3.0	SERVICIO MEDICO DENTIST.	0.00	222.00	16,642.00	-16,420.00
4.1.7.3.7.3.1.1.4.0	SERVICIO TERAPIA DE LENG	0.00	0.00	4,809.00	-4,809.00
4.1.7.3.7.3.1.1.5.0	SERVICIO DE TERAPIA ORTO	0.00	0.00	7,250.00	-7,250.00
4.1.7.3.7.3.1.1.6.0	OTROS INGRESOS	0.00	5,046.31	10,092.71	-5,046.40
4.2		0.00	3,390,094.83	17,237,183.22	-13,847,088.39
4.2.1		0.00	93,040.98	751,913.97	-658,872.99
4.2.1.3		0.00	93,040.98	751,913.97	-658,872.99
4.2.1.3.8.3.0.1.0.0	Convenio Estatal	0.00	93,040.98	751,913.97	-658,872.99
4.2.2		0.00	3,297,053.85	16,485,269.25	-13,188,215.40
4.2.2.1		0.00	3,297,053.85	16,485,269.25	-13,188,215.40
4.2.2.1.9.1.0.1.0.0	SUBSIDIO MUNICIPAL	0.00	3,297,053.85	16,485,269.25	-13,188,215.40
4.3		0.00	120,388.00	1,082,124.14	-961,736.14
4.3.9		0.00	120,388.00	1,082,124.14	-961,736.14
4.3.9.9		0.00	120,388.00	1,082,124.14	-961,736.14
4.3.9.9.7.9.1.0.1.0	INGRESOS Y BENEFICIOS V.	0.00	120,388.00	1,082,124.14	-961,736.14
5		0.00	16,662,839.83	506,602.30	16,156,237.53
5.1		0.00	15,187,077.83	481,363.20	14,705,714.63
5.1.1		0.00	12,072,442.51	314,596.33	11,757,846.18
5.1.1.1		0.00	6,515,718.45	227,868.66	6,287,849.79
5.1.1.1.0.1.1.3.1.0	Sueldos Base	0.00	6,515,718.45	227,868.66	6,287,849.79
5.1.1.2		0.00	1,086,206.67	0.00	1,086,206.67
5.1.1.2.0.1.2.1.2.0	Honorarios asimilados	0.00	1,086,206.67	0.00	1,086,206.67
5.1.1.3		0.00	1,059,969.09	10,768.06	1,049,201.03
5.1.1.3.0.1.3.2.1.0	Prima Vacacional	0.00	135,328.04	244.83	135,083.21
5.1.1.3.0.1.3.2.3.0	Gratificación de fin de año	0.00	924,641.05	10,523.23	914,117.82
5.1.1.4		0.00	1,059,638.85	0.00	1,059,638.85
5.1.1.4.0.1.4.1.3.0	Aportaciones IMSS	0.00	550,136.08	0.00	550,136.08
5.1.1.4.0.1.4.2.1.0	Aportaciones INFONAVIT	0.00	509,502.77	0.00	509,502.77
5.1.1.5		0.00	2,350,909.45	75,959.61	2,274,949.84
5.1.1.5.0.1.5.2.2.0	Liquid por indem y sueldos y s	0.00	318,735.99	5,304.08	313,431.91
5.1.1.5.0.1.5.9.2.0	Otras prestaciones	0.00	2,032,173.46	70,655.53	1,961,517.93
5.1.2		0.00	1,621,758.53	30,366.69	1,591,391.84
5.1.2.1		0.00	255,490.82	15,523.69	239,967.13
5.1.2.1.0.2.1.1.1.0	Materiales y útiles de oficina	0.00	57,826.14	14,779.72	43,046.42
5.1.2.1.0.2.1.1.2.0	Equipos menores de oficina	0.00	17,128.02	0.00	17,128.02
5.1.2.1.0.2.1.2.1.0	Materiales y útiles de impresió	0.00	42,570.58	600.00	41,970.58
5.1.2.1.0.2.1.5.1.0	Material impreso e información	0.00	74,648.68	0.00	74,648.68
5.1.2.1.0.2.1.6.1.0	Material de limpieza	0.00	34,286.43	143.97	34,142.46
5.1.2.1.0.2.1.7.1.0	Materiales y útiles de enseñan;	0.00	29,030.97	0.00	29,030.97
5.1.2.2		0.00	312,158.63	9,555.20	302,603.43
5.1.2.2.0.2.2.1.2.0	Prod Alim p pers en instalac de	0.00	300,980.33	9,555.20	291,425.13
5.1.2.2.0.2.2.3.1.0	Utensilios para el servicio de al	0.00	11,178.30	0.00	11,178.30
5.1.2.4		0.00	19,484.84	0.00	19,484.84
5.1.2.4.0.2.4.1.1.0	Materiales de construcción min	0.00	19,067.73	0.00	19,067.73
5.1.2.4.0.2.4.9.1.0	Materiales diversos	0.00	417.11	0.00	417.11
5.1.2.5		0.00	22,305.85	800.00	21,505.85
5.1.2.5.0.2.5.1.1.0	Sustancias químicas	0.00	3,237.56	0.00	3,237.56
5.1.2.5.0.2.5.2.1.0	Fertilizantes y abonos	0.00	10,047.82	800.00	9,247.82
5.1.2.5.0.2.5.4.1.0	Materiales accesorios y sumini	0.00	9,020.47	0.00	9,020.47
5.1.2.6		0.00	768,550.65	1,200.00	767,350.65
5.1.2.6.0.2.6.1.2.0	Combust Lub y aditivos vehicul	0.00	768,550.65	1,200.00	767,350.65
5.1.2.7		0.00	72,108.80	0.00	72,108.80
5.1.2.7.0.2.7.1.1.0	Vestuario y uniformes	0.00	72,108.80	0.00	72,108.80
5.1.2.9		0.00	71,658.94	3,287.80	168,371.14
5.1.2.9.0.2.9.1.1.0	Herramientas menores	0.00	1,867.50	0.00	1,867.50
5.1.2.9.0.2.9.2.1.0	Refacciones y accesorios	0.00	16,607.63	0.00	16,607.63



5.1.2.9.0.2.9.4.1.0	Ref y Acces men Eq cómputo	0.00	16,504.99	0.00	16,504.99
5.1.2.9.0.2.9.6.1.0	Ref y Acces menores de Eq de	0.00	136,678.82	3,287.80	133,391.02
5.1.3		0.00	1,492,876.79	136,400.18	1,356,476.61
5.1.3.1		0.00	183,430.43	4,242.00	179,188.43
5.1.3.1.0.3.1.1.1.0	Servicio de energía eléctrica	0.00	93,945.00	0.00	93,945.00
5.1.3.1.0.3.1.2.1.0	Servicio de gas	0.00	10,654.41	0.00	10,654.41
5.1.3.1.0.3.1.4.1.0	Servicio telefonía tradicional	0.00	78,831.02	4,242.00	74,589.02
5.1.3.2		0.00	29,580.00	0.00	29,580.00
5.1.3.2.0.3.2.3.1.0	Arrendam de Mobil y Eq de adri	0.00	29,580.00	0.00	29,580.00
5.1.3.3		0.00	9,280.00	0.00	9,280.00
5.1.3.3.0.3.3.4.1.0	Servicios de capacitación	0.00	9,280.00	0.00	9,280.00
5.1.3.4		0.00	140,513.45	548.14	139,965.31
5.1.3.4.0.3.4.1.1.0	Servicios financieros y bancari	0.00	8,384.67	548.14	7,836.53
5.1.3.4.0.3.4.5.1.0	Seguro de bienes patrimoniales	0.00	132,128.78	0.00	132,128.78
5.1.3.5		0.00	331,034.14	5,081.36	325,952.78
5.1.3.5.0.3.5.1.2.0	Adaptación de inmuebles	0.00	111,622.64	1,973.36	109,649.28
5.1.3.5.0.3.5.3.1.0	Instal Rep y mantto de bienes i	0.00	9,658.01	0.00	9,658.01
5.1.3.5.0.3.5.5.1.0	Mantto y conserv Veh terrestre	0.00	206,753.49	3,108.00	203,645.49
5.1.3.5.0.3.5.9.1.0	Servicios de jardinería y fumig	0.00	3,000.00	0.00	3,000.00
5.1.3.7		0.00	32,391.48	1,110.00	31,281.48
5.1.3.7.0.3.7.5.1.0	Viáticos nac p Serv pub Desen	0.00	32,391.48	1,110.00	31,281.48
5.1.3.8		0.00	602,153.84	114,021.68	488,132.16
5.1.3.8.0.3.8.2.1.0	Gastos de orden social y cultur	0.00	601,185.84	114,021.68	487,164.16
5.1.3.8.0.3.8.5.3.0	Gastos de representación	0.00	968.00	0.00	968.00
5.1.3.9		0.00	164,493.45	11,397.00	153,096.45
5.1.3.9.0.3.9.2.1.0	Otros impuestos y derechos	0.00	3,575.05	0.00	3,575.05
5.1.3.9.0.3.9.5.1.0	Penas multas accesorios y act	0.00	470.40	0.00	470.40
5.1.3.9.0.3.9.8.1.0	Impuesto sobre nóminas	0.00	160,448.00	11,397.00	149,051.00
5.2		0.00	451,790.57	6,194.00	445,596.57
5.2.4		0.00	451,790.57	6,194.00	445,596.57
5.2.4.1		0.00	215,070.57	6,194.00	208,876.57
5.2.4.1.0.4.4.1.1.0	Gastos relac con activ culturale	0.00	215,070.57	6,194.00	208,876.57
5.2.4.3		0.00	236,720.00	0.00	236,720.00
5.2.4.3.0.4.4.5.1.0	Donativos a instituciones sin fir	0.00	236,720.00	0.00	236,720.00
5.3		0.00	589,043.22	1,500.00	587,543.22
5.3.3		0.00	589,043.22	1,500.00	587,543.22
5.3.3.2		0.00	589,043.22	1,500.00	587,543.22
5.3.3.2.0.8.5.3.1.0	Otros Convenios	0.00	589,043.22	1,500.00	587,543.22
5.5		0.00	434,928.21	17,545.10	417,383.11
5.5.1		0.00	434,928.21	17,545.10	417,383.11
5.5.1.3		0.00	54,881.57	0.00	54,881.57
5.5.1.3.0.5.8.3.1.0	Dep Edificios e instalaciones	0.00	54,881.57	0.00	54,881.57
5.5.1.5		0.00	372,769.54	17,545.10	355,224.44
5.5.1.5.0.5.1.1.1.0	Muebles de oficina y estantería	0.00	2,615.26	0.00	2,615.26
5.5.1.5.0.5.1.5.1.0	Computadoras y equipo perifér	0.00	60,514.36	0.00	60,514.36
5.5.1.5.0.5.1.9.1.0	Otros mobiliarios y equipos de	0.00	24,854.04	11,069.98	13,784.06
5.5.1.5.0.5.2.1.1.0	Equipo de audio y de video	0.00	2,616.50	0.00	2,616.50
5.5.1.5.0.5.2.3.1.0	Camaras fotograficas y de vide	0.00	2,874.43	0.00	2,874.43
5.5.1.5.0.5.2.9.1.0	Otro mobiliario y equipo educa	0.00	7,725.78	0.00	7,725.78
5.5.1.5.0.5.4.1.1.0	Automóviles y camiones	0.00	264,249.89	0.00	264,249.89
5.5.1.5.0.5.6.5.1.0	Equipo de comunicación y tele	0.00	94.80	0.00	94.80
5.5.1.5.0.5.6.9.1.0	Otros equipos	0.00	7,224.48	6,475.12	749.36
5.5.1.7		0.00	7,277.10	0.00	7,277.10
5.5.1.7.0.5.9.7.1.0	Amort Licencias informaticas e	0.00	7,277.10	0.00	7,277.10

[Handwritten signature]



[Handwritten signature]