

Formato 1 Estado de Situación Financiera Detallado - LDF



MUNICIPIO DE APASEO EL GRANDE, GUANAJUATO  
Estado de Situación Financiera Detallado - LDF  
al 31 de Diciembre de 2019 y al 30 de Junio de 2020  
(PESOS)

Concepto (c)	2020	2019	Concepto (c)	2020	2019
<b>ACTIVO</b>			<b>PASIVO</b>		
<b>Activo Circulante</b>			<b>Pasivo Circulante</b>		
a. Efectivo y Equivalentes (a=a1+a2+a3+a4+a5+ae+af+ag)	105,163,268.40	62,043,944.86	a. Cuentas por Pagar a Corto Plazo (a=a1+a2+a3+a4+a5+af+ag+ah)	10,215,270.82	12,208,234.00
a1) Efectivo	9,160,527.97	9,226,824.88	a1) Servicios Personales por Pagar a Corto Plazo	2,710,538.15	1,012,885.75
a2) Bancos/Tesorería	61,178,551.58	36,106,911.06	a2) Proveedores por Pagar a Corto Plazo	2,764,129.02	3,638,786.02
a3) Bancos/Dependencias y Otros	34,824,188.85	16,710,208.92	a3) Contratistas por Obras Públicas por Pagar a Corto Plazo	-	3,846,791.83
a4) Inversiones Temporales (Hasta 3 meses)	-	-	a4) Participaciones y Aportaciones por Pagar a Corto Plazo	-	-
a5) Fondos con Afectación Específica	-	-	a5) Transferencias Otorgadas por Pagar a Corto Plazo	-	-
a6) Depósitos de Fondos de Terceros en Garantía y/o Administración	-	-	ae) Intereses, Comisiones y Otros Gastos de la Deuda Pública por Pagar a Corto Plazo	2,125,844.01	2,596,255.16
a7) Otros Efectivos y Equivalentes	1,863,242.16	1,300,924.97	af) Retenciones y Contribuciones por Pagar a Corto Plazo	-	-
b. Derechos a Recibir Efectivo o Equivalentes (b=b1+b2+b3+b4+b5+bg+b7)	273,885.19	338,859.23	ag) Devoluciones de la Ley de Ingresos por Pagar a Corto Plazo	2,614,759.64	1,113,515.24
b1) Inversiones Financieras de Corto Plazo	949.00	8,744.00	a9) Otras Cuentas por Pagar a Corto Plazo	-	-
b2) Cuentas por Cobrar a Corto Plazo	-	-	b. Documentos por Pagar a Corto Plazo (b=b1+b2+b3)	-	-
b3) Deudores Diversos por Cobrar a Corto Plazo	-	-	b1) Documentos Comerciales por Pagar a Corto Plazo	-	-
b4) Ingresos por Recuperar a Corto Plazo	196,000.00	-	b2) Documentos con Contratistas por Obras Públicas por Pagar a Corto Plazo	-	-
b5) Deudores por Anticipos de la Tesorería a Corto Plazo	-	-	b3) Otros Documentos por Pagar a Corto Plazo	2,666,666.68	2,698,433.12
b6) Préstamos Otorgados a Corto Plazo	-	-	c. Porción a Corto Plazo de la Deuda Pública (c=c1+c2)	2,666,666.68	2,698,433.12
b7) Otros Derechos a Recibir Efectivo o Equivalentes a Corto Plazo	1,392,407.97	953,321.74	c1) Porción a Corto Plazo de la Deuda Pública	-	-
c. Derechos a Recibir Bienes o Servicios (c=c1+c2+c3+c4+c5)	5,352,910.47	7,519,279.75	c2) Porción a Corto Plazo de Arrendamiento Financiero	-	-
c1) Anticipo a Proveedores por Adquisición de Bienes y Prestación de Servicios a Corto Plazo	567,562.04	58,000.00	d. Títulos y Valores a Corto Plazo	-	-
c2) Anticipo a Proveedores por Adquisición de Bienes Inmuebles y Muebles a Corto Plazo	30,000.00	30,000.00	e. Pasivos Diferidos a Corto Plazo (e=e1+e2+e3)	-	-
c3) Anticipo a Proveedores por Adquisición de Bienes Intangibles a Corto Plazo	4,755,348.43	7,431,279.75	e1) Ingresos Cobrados por Adelantado a Corto Plazo	-	-
c4) Anticipo a Contratistas por Obras Públicas a Corto Plazo	-	-	e2) Intereses Cobrados por Adelantado a Corto Plazo	-	-
c5) Otros Derechos a Recibir Bienes o Servicios a Corto Plazo	-	-	e3) Otros Pasivos Diferidos a Corto Plazo	-	-
d. Inventarios (d=d1+d2+d3+d4+d5)	-	-	f. Fondos y Bienes de Terceros en Garantía y/o Administración a Corto Plazo (f=f1+f2+f3+f4+f5+f6)	-	-
d1) Inventario de Mercancías para Venta	-	-	f1) Fondos en Garantía a Corto Plazo	-	-
d2) Inventario de Mercancías Terminadas	-	-	f2) Fondos en Administración a Corto Plazo	-	-
d3) Inventario de Mercancías en Proceso de Elaboración	-	-	f3) Fondos Contingentes a Corto Plazo	-	-
d4) Inventario de Materias Primas, Materiales y Suministros para Producción	-	-	f4) Fondos de Fideicomisos, Mandatos y Contratos Análogos a Corto Plazo	-	-
d5) Bienes en Tránsito	-	-	f5) Otros Fondos de Terceros en Garantía y/o Administración a Corto Plazo	-	-
e. Almacenes	-	-	f6) Valores y Bienes en Garantía a Corto Plazo	-	-
f. Estimación por Pérdida o Deterioro de Activos Circulantes (f=f1+f2)	-	-	g. Provisiones a Corto Plazo (g=g1+g2+g3)	-	-
f1) Estimaciones para Cuentas Incobrables por Derechos a Recibir Efectivo o Equivalentes	-	-	g1) Provision para Demandas y Juicios a Corto Plazo	-	-
f2) Estimación por Deterioro de Inventarios	-	-	g2) Provision para Contingencias a Corto Plazo	-	-
g. Otros Activos Circulantes (g=g1+g2+g3+g4)	-	-	g3) Otras Provisiones a Corto Plazo	-	-
g1) Valores en Garantía	-	-	h. Otros Pasivos a Corto Plazo (h=h1+h2+h3)	-	-
g2) Bienes en Garantía (excluye depósitos de fondos)	-	-	h1) Ingresos por Clasificar	-	-
g3) Bienes Derivados de Embargos, Decomisos, Aseguramientos y Dación en Pago	-	-	h2) Recaudación por Participar	-	-

g4) Adquisición con Fondos de Terceros					
IA. Total de Activos Circulantes (IA = a + b + c + d + e + f + g)	112,379,421.03	70,864,149.58		12,881,937.50	9,509,800.88
<b>Activo No Circulante</b>		<b>Pasivo No Circulante</b>			
a. Inversiones Financieras a Largo Plazo	-	a. Cuentas por Pagar a Largo Plazo			
b. Derechos a Recibir Efectivo o Equivalentes a Largo Plazo	-	b. Documentos por Pagar a Largo Plazo			
c. Bienes Inmuebles, Infraestructura y Construcciones en Proceso	345,519,374.46	c. Deuda Pública a Largo Plazo			
d. Bienes Muebles	77,665,585.15	d. Pasivos Diferidos a Largo Plazo			
e. Activos Intangibles	366,715.52	e. Fondos y Bienes de Terceros en Garantía y/o en Administración a Largo Plazo			
f. Depreciación, Deterioro y Amortización Acumulada de Bienes	- 22,766,290.60	f. Provisiones a Largo Plazo			
g. Activos Diferidos	14,107,430.85				
h. Estimación por Pérdida o Deterioro de Activos no Circulantes	-	II.B. Total de Pasivos No Circulantes (II.B = a + b + c + d + e + f)			
i. Otros Activos no Circulantes	-	II. Total del Pasivo (I = IIIA + II.B)		12,881,937.50	16,316,105.54
II.B. Total de Activos No Circulantes (II.B = a + b + c + d + e + f + g + h + i)	414,892,815.38				
I. Total del Activo (I = IA + II.B)	527,272,236.41	<b>HACIENDA PÚBLICA/PATRIMONIO</b>			
		III.A. Hacienda Pública/Patrimonio Contribuido (III.A = a + b + c)		49,433,488.49	49,433,488.49
		a. Aportaciones		49,433,488.49	49,433,488.49
		b. Donaciones de Capital		-	-
		c. Actualización de la Hacienda Pública/Patrimonio		-	-
		III.B. Hacienda Pública/Patrimonio Generado (III.B = a + b + c + d + e)		464,955,810.42	400,241,019.07
		a. Resultados del Ejercicio (Ahorro/ Desahorro)		66,424,088.03	76,191,692.70
		b. Resultados de Ejercicios Anteriores		398,531,722.39	324,049,326.37
		c. Revalúos		-	-
		d. Reservas		-	-
		e. Rectificaciones de Resultados de Ejercicios Anteriores		-	-
		III.C. Exceso o Insuficiencia en la Actualización de la Hacienda Pública/Patrimonio (III.C = a+b)		-	-
		a. Resultado por Posición Monetaria		-	-
		b. Resultado por Tenencia de Activos no Monetarios		-	-
		III. Total Hacienda Pública/Patrimonio (III = IIIA + IIIB + IIIC)		514,390,298.91	449,674,507.56
		IV. Total del Pasivo y Hacienda Pública/Patrimonio (IV = III + II.B)		527,272,236.41	465,990,613.10

Bajo protesta de decir verdad declaramos que los Estados Financieros y sus notas, son razonablemente correctos y son responsabilidad del emisor.

U.C. MIRIAM FABOLA WARMOLEDO LOPEZ  
TESORERA MUNICIPAL



C. MOISES GUTIERREZ LARA  
PRESIDENTE MUNICIPAL





## Formato 2 Informe Analítico de la Deuda Pública y Otros Pasivos - LDF

**APASEO  
EL GRANDE**

MUNICIPIO DE APASEO EL GRANDE, GUANAJUATO  
Informe Analítico de la Deuda Pública y Otros Pasivos - LDF  
Al 31 de Diciembre de 2019 y al 30 de Junio de 2020  
(PESOS)

Denominación de la Deuda Pública y Otros Pasivos (c)	Saldo al 31 de diciembre de 2019 (d)	Disposiciones del Periodo (e)	Amortizaciones del Periodo (f)	Revaluaciones, Reclasificaciones y Otros Ajustes (g)	Saldo Final del Periodo (h) h=d+e-f+g	Pago de Intereses del Periodo (i)	Pago de Comisiones y demás costos asociados durante el Periodo (j)
<b>1. Deuda Pública (1=A+B)</b>	<b>6,806,304.66</b>	-	-31,766.44	-	<b>6,838,071.10</b>	-	-
A. Corto Plazo (A=a1+a2+a3)	-	-	-31,766.44	-	31,766.44	-	-
a1) Instituciones de Crédito	-	-	-31,766.44	-	8,749.99	-	-
a2) Títulos y Valores	-	-	-	-	-	-	-
a3) Arrendamientos Financieros	6,806,304.66	-	-	-	6,806,304.66	-	-
B. Largo Plazo (B=b1+b2+b3)	6,806,304.66	-	-	-	6,806,304.66	-	-
b1) Instituciones de Crédito	-	-	-	-	-	-	-
b2) Títulos y Valores	-	-	-	-	-	-	-
b3) Arrendamientos Financieros	-	-	-	-	-	-	-
<b>2. Otros Pasivos</b>							
<b>3. Total de la Deuda Pública y Otros Pasivos (3=1+2)</b>	<b>6,806,304.66</b>	-	-31,766.44	-	<b>6,838,071.10</b>	-	-
<b>4. Deuda Contingente <sup>1</sup> (Informativo)</b>	-	-	-	-	-	-	-
A. Deuda Contingente 1	-	-	-	-	-	-	-
B. Deuda Contingente 2	-	-	-	-	-	-	-
C. Deuda Contingente XX	-	-	-	-	-	-	-
<b>5. Valor de Instrumentos Bono Cupón Cero <sup>2</sup> (Informativo)</b>							
A. Instrumento Bono Cupón Cero 1	-	-	-	-	-	-	-
B. Instrumento Bono Cupón Cero 2	-	-	-	-	-	-	-
C. Instrumento Bono Cupón Cero XX	-	-	-	-	-	-	-

<sup>1</sup> Se refiere a cualquier financiamiento sin fuente o garantía de pago definida, que sea asumida de manera solidaria o subsidiaria por las Entidades Federativas con sus Municipios, organismos descentralizados y empresas de participación estatal mayoritaria y fideicomisos, locales o municipales, y por los Municipios con sus respectivos organismos descentralizados y empresas de participación municipal mayoritaria.

<sup>2</sup> Se refiere al valor del Bono Cupón Cero que respalda el pago de los créditos asociados al mismo (Activo).

Obligaciones a Corto Plazo (k)	Monto Contratado (l)	Plazo Pactado (m)	Tasa de Interés (n)	Comisiones y Costos Relacionados (o)	Tasa Efectiva (p)
<b>6. Obligaciones a Corto Plazo (Informativo)</b> A. Crédito 1 B. Crédito 2 C. Crédito XX	0	0	0	0	0

Bajo protesta de decir verdad declaramos que los Estados Financieros y sus notas, son razonablemente correctos y son responsabilidad del emisor.

  
LIC. MIRIAM FABIOLA MARMOLEJO LOPEZ  
 TESORERA MUNICIPAL

  
C. MOJES GUERRERO LARA  
 PRESIDENTE MUNICIPAL





**Formato 3 Informe Analítico de Obligaciones Diferentes de Financiamientos - LDF**



MUNICIPIO DE APASEO EL GRANDE, GUANAJUATO  
 Informe Analítico de Obligaciones Diferentes de Financiamientos - LDF  
 del 01 de Enero al 30 de Junio de 2020  
 (PESOS)

Denominación de las Obligaciones Diferentes de Financiamiento (c)	Fecha del Contrato (d)	Fecha de inicio de operación del proyecto (e)	Fecha de vencimiento (f)	Monto de la inversión pactado (g)	Plazo pactado (h)	Monto promedio mensual del pago de la contraprestación (i)	Monto promedio mensual del pago de la contraprestación correspondiente al pago de inversión (j)	Monto pagado de la inversión al 30 de marzo de 2017 (k)	Monto pagado de la inversión actualizado al 30 de marzo de 2017 (l)	Saldo pendiente por pagar de la inversión al 30 de marzo de 2017 (m = g - l)
<b>A. Asociaciones Públicas Privadas (APP's) (A=a+b+c+d)</b>										
a) APP 1				-		-	-	-	-	-
b) APP 2				-		-	-	-	-	-
c) APP 3				-		-	-	-	-	-
d) APP XX				-	NO APLICA	-	-	-	-	-
<b>B. Otros Instrumentos (B=a+b+c+d)</b>										
a) Otro Instrumento 1				-		-	-	-	-	-
b) Otro Instrumento 2				-		-	-	-	-	-
c) Otro Instrumento 3				-		-	-	-	-	-
d) Otro Instrumento XX				-		-	-	-	-	-
<b>C. Total de Obligaciones Diferentes de Financiamientos</b>										

Bajo protesta de decir verdad declaramos que los Estados Financieros y sus notas, son razonablemente correctos y son responsabilidad del emisor.

LIC. MIRIAM FABIOLA MARMOLEJO LOPEZ  
 TESORERA MUNICIPAL

C-MOISES GUERRERO LARA  
 PRESIDENTE MUNICIPAL





Formato 4 Balance Presupuestario - LDF

**MUNICIPIO DE APASEO EL GRANDE, GUANAJUATO**  
Balance Presupuestario - LDF  
del 01 de Enero al 30 de Junio de 2020  
(PESOS)





Concepto (c)	Estimado/ Aprobado (d)	Devengado	Recaudado/ Pagado
<b>A. Ingresos Totales (A = A1+A2+A3)</b>	<b>257,303,523.88</b>	<b>148,994,868.31</b>	<b>148,210,046.27</b>
A1. Ingresos de Libre Disposición	159,689,886.13	97,026,395.19	96,241,573.15
A2. Transferencias Federales Etiquetadas	97,613,637.75	51,968,473.12	51,968,473.12
A3. Financiamiento Neto			
<b>B. Egresos Presupuestarios1 (B = B1+B2)</b>	<b>262,531,523.88</b>	<b>111,715,745.90</b>	<b>109,510,235.18</b>
B1. Gasto No Etiquetado (sin incluir Amortización de la Deuda Pública)	164,917,886.13	71,586,450.07	69,764,495.95
B2. Gasto Etiquetado (sin incluir Amortización de la Deuda Pública)	97,613,637.75	40,129,295.83	39,745,739.23
<b>C. Remanentes del Ejercicio Anterior (C = C1 + C2 )</b>			
C1. Remanentes de Ingresos de Libre Disposición aplicados en el periodo			
C2. Remanentes de Transferencias Federales Etiquetadas aplicados en el periodo			
<b>I. Balance Presupuestario (I = A - B + C)</b>	<b>5,228,000.00</b>	<b>37,279,122.41</b>	<b>38,699,811.09</b>
<b>II. Balance Presupuestario sin Financiamiento Neto (II = I - A3)</b>	<b>5,228,000.00</b>	<b>37,279,122.41</b>	<b>38,699,811.09</b>
<b>III. Balance Presupuestario sin Financiamiento Neto y sin Remanentes del Ejercicio Anterior (III = II - C)</b>	<b>5,228,000.00</b>	<b>37,279,122.41</b>	<b>38,699,811.09</b>
<b>Concepto</b>	<b>Aprobado</b>	<b>Devengado</b>	<b>Pagado</b>
<b>E. Intereses, Comisiones y Gastos de la Deuda (E = E1+E2)</b>	<b>591,772.36</b>	<b>8,749.99</b>	<b>8,749.99</b>
E1. Intereses, Comisiones y Gastos de la Deuda con Gasto No Etiquetado	250,000.00	8,749.99	8,749.99
E2. Intereses, Comisiones y Gastos de la Deuda con Gasto Etiquetado	341,772.36	-	-
<b>IV. Balance Primario (IV = III + E)</b>	<b>4,636,227.64</b>	<b>37,287,872.40</b>	<b>38,708,561.08</b>
<b>Concepto</b>	<b>Estimado/ Aprobado</b>	<b>Devengado</b>	<b>Recaudado/ Pagado</b>
<b>F. Financiamiento (F = F1 + F2)</b>			
F1. Financiamiento con Fuente de Pago de Ingresos de Libre Disposición			
F2. Financiamiento con Fuente de Pago de Transferencias Federales Etiquetadas			
<b>G. Amortización de la Deuda (G = G1 + G2)</b>	<b>5,562,182.64</b>	<b>2,666,666.68</b>	<b>2,666,666.68</b>
G1. Amortización de la Deuda Pública con Gasto No Etiquetado	4,000,000.00	2,666,666.68	2,666,666.68
G2. Amortización de la Deuda Pública con Gasto Etiquetado	1,562,182.64	-	-
<b>A3. Financiamiento Neto (A3 = F - G )</b>	<b>5,562,182.64</b>	<b>2,666,666.68</b>	<b>2,666,666.68</b>

Concepto	Estimado/ Aprobado	Devengado	Recaudado/ Pagado
A1. Ingresos de Libre Disposición	159,689,886.13	97,026,395.19	96,241,573.15
<b>A3.1 Financiamiento Neto con Fuente de Pago de Ingresos de Libre Disposición (A3.1 = F1 - G1)</b>	<b>4,000,000.00</b>	<b>2,666,666.68</b>	<b>2,666,666.68</b>
F1. Financiamiento con Fuente de Pago de Ingresos de Libre Disposición	4,000,000.00	2,666,666.68	2,666,666.68
G1. Amortización de la Deuda Pública con Gasto No Etiquetado	164,917,886.13	71,586,450.07	69,764,495.95
B1. Gasto No Etiquetado (sin incluir Amortización de la Deuda Pública)			
C1. Remanentes de Ingresos de Libre Disposición aplicados en el periodo			
<b>V. Balance Presupuestario de Recursos Disponibles (V = A1 + A3.1 - B1 + C1)</b>	<b>9,228,000.00</b>	<b>28,106,611.80</b>	<b>29,143,743.88</b>
<b>VI. Balance Presupuestario de Recursos Disponibles sin Financiamiento Neto (VI = V - A3.1)</b>	<b>5,228,000.00</b>	<b>25,439,945.12</b>	<b>26,477,077.20</b>

Concepto	Estimado/ Aprobado	Devengado	Recaudado/ Pagado
A2. Transferencias Federales Etiquetadas	97,613,638	51,968,473	51,968,473
<b>A3.2 Financiamiento Neto con Fuente de Pago de Transferencias Federales Etiquetadas (A3.2 = F2 - G2)</b>	<b>1,562,182.64</b>	-	-
F2. Financiamiento con Fuente de Pago de Transferencias Federales Etiquetadas	1,562,182.64	-	-
G2. Amortización de la Deuda Pública con Gasto Etiquetado	97,613,637.75	40,129,295.83	39,745,739.23
B2. Gasto Etiquetado (sin incluir Amortización de la Deuda Pública)			
C2. Remanentes de Transferencias Federales Etiquetadas aplicados en el periodo			
<b>VII. Balance Presupuestario de Recursos Etiquetados (VII = A2 + A3.2 - B2 + C2)</b>	<b>1,562,182.64</b>	<b>11,839,177.29</b>	<b>12,222,733.89</b>
<b>VIII. Balance Presupuestario de Recursos Etiquetados sin Financiamiento Neto (VIII = VII - A3.2)</b>	-	<b>11,839,177.29</b>	<b>12,222,733.89</b>

Bajo protesta de decir verdad declaramos que los Estados Financieros y sus notas, son razonablemente correctos y son responsabilidad del emisor.

  
**LIC. MIRIAM EABOLA MARMOLEJO LÓPEZ**  
 TESORERA MUNICIPAL

  
**C. MOÍSES GUERRERO LARA**  
 PRESIDENTE MUNICIPAL





Formato 5 Estado Analítico de Ingresos Detallado - LDF



MUNICIPIO DE APASO EL GRANDE, GUANAJUATO  
Estado Analítico de Ingresos Detallado - LDF  
del 01 de Enero al 30 de Junio de 2020  
(PESOS)

Concepto (c)	Ingreso					
	Estimado (d)	Ampliaciones/ (Reducciones)	Modificado	Devengado	Recaudado	Diferencia (e)
<b>Ingresos de Libre Disposición</b>	<b>35,760,561.89</b>	-	<b>35,760,561.89</b>	<b>26,939,310.48</b>	<b>26,939,310.48</b>	<b>8,821,251.41</b>
A. Impuestos	-	-	-	-	-	-
B. Cuotas y Aportaciones de Seguridad Social	431,476.90	-	431,476.90	-	-	431,476.90
C. Contribuciones de Mejoras	26,327,675.49	-	26,327,675.49	7,884,663.91	7,099,841.87	19,227,833.62
D. Derechos	1,565,932.23	-	1,565,932.23	1,702,293.00	1,702,293.00	136,360.77
E. Productos	1,588,493.77	-	1,588,493.77	476,999.55	476,999.55	1,111,494.22
F. Aprovechamientos	-	-	-	-	-	-
G. Ingresos por Ventas de Bienes y Servicios	92,528,978.38	26,141,538.61	118,670,516.99	59,336,814.43	59,336,814.43	33,192,163.95
H. Participaciones (H=h1+h2+h3+h4+h5+h6+h7+h8+h9+h10+h11)	92,528,978.38	26,141,538.61	118,670,516.99	59,336,814.43	59,336,814.43	33,192,163.95
h1) Fondo General de Participaciones	-	-	-	-	-	-
h2) Fondo de Fomento Municipal	-	-	-	-	-	-
h3) Fondo de Fiscalización y Recaudación	-	-	-	-	-	-
h4) Fondo de Compensación	-	-	-	-	-	-
h5) Fondo de Extracción de Hidrocarburos	-	-	-	-	-	-
h6) Impuesto Especial Sobre Producción y Servicios	-	-	-	-	-	-
h7) 0.136% de la Recaudación Federal Participable	-	-	-	-	-	-
h8) 3.17% Sobre Extracción de Petróleo	-	-	-	-	-	-
h9) Gasolinas y Diésel	-	-	-	-	-	-
h10) Fondo del Impuesto Sobre la Renta	-	-	-	-	-	-
h11) Fondo de Estabilización de los Ingresos de las Entidades Federativas	1,486,767.47	275,666.47	1,211,101.00	686,313.82	686,313.82	800,453.65
I. Incentivos Derivados de la Colaboración Fiscal (I=i1+i2+i3+i4+i5)	1,486,767.47	275,666.47	1,211,101.00	686,313.82	686,313.82	800,453.65
i1) Tenencia o Uso de Vehículos	-	-	-	-	-	-
i2) Fondo de Compensación ISAN	-	-	-	-	-	-
i3) Impuesto Sobre Automóviles Nuevos	-	-	-	-	-	-
i4) Fondo de Compensación de Repesos Intermedios	-	-	-	-	-	-
i5) Otros Incentivos Económicos	-	-	-	-	-	-
J. Transferencias	5,228,000.00	36,070,956.95	41,298,956.95	12,045,279.50	12,045,279.50	6,817,279.50
K. Convenios	5,228,000.00	36,070,956.95	41,298,956.95	12,045,279.50	12,045,279.50	6,817,279.50
k1) Otros Convenios y Subsidios	-	-	-	-	-	-
L. Otros Ingresos de Libre Disposición (L=l1+l2)	-	-	-	-	-	-
l1) Participaciones en Ingresos Locales	-	-	-	-	-	-
l2) Otros Ingresos de Libre Disposición	-	-	-	-	-	-
<b>I. Total de Ingresos de Libre Disposición (I=A+B+C+D+E+F+G+H+I+J+K+L)</b>	<b>164,917,886.13</b>	<b>61,936,829.09</b>	<b>226,854,715.22</b>	<b>109,071,674.69</b>	<b>108,286,852.65</b>	<b>56,631,033.48</b>
<b>Ingresos Excedentes de Ingresos de Libre Disposición</b>						
<b>Transferencias Federales Etiquetadas</b>						
A. Aportaciones (A=a1+a2+a3+a4+a5+a6+a7+a8)	97,613,637.75	466,670.85	97,146,966.90	51,968,473.12	51,968,473.12	45,645,164.63
a1) Fondo de Aportaciones para la Nómina Educativa y Gasto Operativo	-	-	-	-	-	-
a2) Fondo de Aportaciones para los Servicios de Salud	32,700,911.67	63,126.22	32,637,785.45	19,685,011.81	19,685,011.81	13,015,899.86
a3) Fondo de Aportaciones para la Infraestructura Social	64,912,726.08	403,544.63	64,509,181.45	32,283,461.31	32,283,461.31	32,629,264.77
a4) Fondo de Aportaciones para el Fortalecimiento de los Municipios y de las Demarcaciones Territoriales del Distrito Federal	-	-	-	-	-	-
a5) Fondo de Aportaciones Múltiples	-	-	-	-	-	-



a6) Fondo de Aportaciones para la Educación Tecnológica y de Adultos							
a7) Fondo de Aportaciones para la Seguridad Pública de los Estados y del Distrito Federal							
a8) Fondo de Aportaciones para el Fortalecimiento de las Entidades Federativas							
B. Convenios (B=b1+b2+b3+b4)							
b1) Convenios de Protección Social en Salud							
b2) Convenios de Descentralización							
b3) Convenios de Reasignación							
b4) Otros Convenios y Subsidios							
C. Fondos Distintos de Aportaciones (C=c1+c2)							
c1) Fondo para Entidades Federativas y Municipios Productores de Hidrocarburos							
c2) Fondo Minero							
D. Transferencias, Subsidios y Subvenciones, y Pensiones y Jubilaciones							
E. Otras Transferencias Federales Etiquetadas							
<b>II. Total de Transferencias Federales Etiquetadas (II = A + B + C + D + E)</b>	<b>97,613,637.75</b>	<b>466,670.85</b>	<b>97,146,966.90</b>	<b>51,968,473.12</b>	<b>51,968,473.12</b>	<b>45,645,164.63</b>	
<b>III. Ingresos Derivados de Financiamientos (III = A)</b>		<b>63,144,161.56</b>	<b>63,144,161.56</b>	<b>63,144,161.56</b>	<b>63,144,161.56</b>	<b>63,144,161.56</b>	
A. Ingresos Derivados de Financiamientos		63,144,161.56	63,144,161.56	63,144,161.56	63,144,161.56	63,144,161.56	
<b>IV. Total de Ingresos (IV = I + II + III)</b>	<b>262,531,523.88</b>	<b>124,614,319.80</b>	<b>387,145,843.68</b>	<b>224,184,309.37</b>	<b>223,399,487.33</b>	<b>39,132,036.55</b>	
<b>Datos Informativos</b>							
1. Ingresos Derivados de Financiamientos con Fuente de Pago de Ingresos de Libre Disposición		51,675,999.30	51,675,999.30	51,675,999.30	51,675,999.30	51,675,999.30	
2. Ingresos Derivados de Financiamientos con Fuente de Pago de Transferencias Federales Etiquetadas		11,468,162.26	11,468,162.26	11,468,162.26	11,468,162.26	11,468,162.26	
3. Ingresos Derivados de Financiamientos (3 = 1 + 2)		63,144,161.56	63,144,161.56	63,144,161.56	63,144,161.56	63,144,161.56	

LIC. MIRIAM FABIOLA MARMOLEJO LOPEZ  
TESORERA MUNICIPAL

C. MOJES GUERRERO LARA  
PRESIDENTE MUNICIPAL



Formato 6 a) Estado Analítico del Ejercicio del Presupuesto de Egresos Detallado - LDF

MUNICIPIO DE APASEO EL GRANDE, GUANAJUATO  
 Estado Analítico del Ejercicio del Presupuesto de Egresos Detallado - LDF  
 Clasificación por Objeto del Gasto (Capítulo y Concepto)  
 del 01 de Enero al 30 de Junio de 2020  
 (PESOS)



Concepto (c)	Egresos					Subejercicio (e)
	Aprobado (d)	Ampliaciones/ (Reducciones)	Modificado	Devengado	Pagado	
<b>I. Gasto No Etiquetado (I=A+B+C+D+E+F+G+H+I)</b>	<b>164,917,886.13</b>	<b>113,612,828.39</b>	<b>278,530,714.52</b>	<b>76,919,783.43</b>	<b>75,097,829.31</b>	<b>201,610,931.09</b>
<b>A. Servicios Personales (A=a1+a2+a3+a4+a5+a6+a7)</b>	<b>92,754,145.98</b>	<b>9,470,237.08</b>	<b>102,224,383.06</b>	<b>42,305,074.45</b>	<b>42,305,074.45</b>	<b>59,919,308.61</b>
a1) Remuneraciones al Personal de Carácter Permanente	51,059,435.20	4,427,505.55	55,486,940.75	24,560,502.34	24,560,502.34	30,926,438.41
a2) Remuneraciones al Personal de Carácter Transitorio	4,601,405.17	3,258,920.00	7,860,325.17	6,289,196.66	6,289,196.66	1,571,128.51
a3) Remuneraciones Adicionales y Especiales	9,097,721.91	830,354.76	9,928,076.67	227,195.18	227,195.18	9,700,881.49
a4) Seguridad Social	11,068,417.39	-	11,068,417.39	3,481,333.63	3,481,333.63	7,587,083.76
a5) Otras Prestaciones Sociales y Económicas	3,455,999.60	-	3,455,999.60	1,337,148.92	1,337,148.92	2,118,850.68
a6) Previsiones	-	-	-	-	-	-
a7) Pago de Estímulos a Servidores Públicos	13,471,166.71	953,456.77	14,424,623.48	6,409,697.72	6,409,697.72	8,014,925.76
<b>B. Materiales y Suministros (B=b1+b2+b3+b4+b5+b6+b7+b8+b9)</b>	<b>11,575,333.42</b>	<b>4,341,907.90</b>	<b>15,917,241.32</b>	<b>3,618,307.86</b>	<b>3,208,804.03</b>	<b>12,298,933.46</b>
b1) Materiales de Administración, Emisión de Documentos y Artículos Oficiales	2,506,095.28	602,384.00	3,108,479.28	821,285.53	699,840.65	2,287,193.75
b2) Alimentos y Utensilios	117,042.49	100.00	116,942.49	576.52	576.52	116,365.97
b3) Materias Primas y Materiales de Producción y Comercialización	19,160.00	4,100.00	15,060.00	-	-	15,060.00
b4) Materiales y Artículos de Construcción y de Reparación	2,030,365.18	820,220.00	2,850,585.18	478,880.86	424,609.85	2,371,704.32
b5) Productos Químicos, Farmacéuticos y de Laboratorio	64,029.17	99,080.00	163,109.17	56,789.17	56,789.17	106,320.00
b6) Combustibles, Lubricantes y Aditivos	4,922,030.27	127,000.00	5,049,030.27	1,655,206.30	1,541,432.75	3,393,823.97
b7) Vestuario, Blancos, Prendas de Protección y Artículos Deportivos	275,397.93	2,224,187.90	2,499,585.83	296,676.12	220,966.40	2,202,909.71
b8) Materiales y Suministros Para Seguridad	-	396,000.00	396,000.00	-	-	396,000.00
b9) Herramientas, Refacciones y Accesorios Menores	1,641,213.10	77,236.00	1,718,449.10	308,893.36	264,588.69	1,409,555.74
<b>C. Servicios Generales (C=c1+c2+c3+c4+c5+c6+c7+c8+c9)</b>	<b>20,236,383.07</b>	<b>18,438,803.49</b>	<b>38,675,186.56</b>	<b>7,570,231.67</b>	<b>6,587,603.88</b>	<b>31,104,954.89</b>
c1) Servicios Básicos	4,623,067.45	129,706.00	4,752,773.45	3,548,175.19	2,662,818.19	1,204,598.26
c2) Servicios de Arrendamiento	1,992,500.00	131,294.00	2,123,794.00	5,799,488.25	95,110.69	1,480,124.01
c3) Servicios Profesionales, Científicos, Técnicos y Otros Servicios	2,236,988.25	3,562,500.00	5,799,488.25	95,110.69	95,110.69	5,704,377.56
c4) Servicios Financieros, Bancarios y Comerciales	703,339.76	40,000.00	743,339.76	47,114.48	47,114.48	696,225.28
c5) Servicios de Instalación, Reparación, Mantenimiento y Conservación	1,073,558.27	12,403,138.06	13,476,696.33	1,606,574.92	1,601,642.13	11,870,121.41
c6) Servicios de Comunicación Social y Publicidad	1,535,074.15	38,204.00	1,496,870.15	538,000.44	456,278.44	958,869.71
c7) Servicios de Traslado y Viáticos	872,990.23	173,852.50	699,137.73	47,319.69	47,319.69	651,818.04
c8) Servicios Oficiales	5,638,729.65	1,525,778.07	4,112,951.58	450,228.96	446,052.96	3,662,722.62
c9) Otros Servicios Generales	1,560,135.31	3,910,000.00	5,470,135.31	594,037.31	594,037.31	4,876,098.00
<b>D. Transferencias, Asignaciones, Subsidios y Otras Ayudas (D=d1+d2+d3+d4+d5+d6+d7+d8+d9)</b>	<b>24,712,169.94</b>	<b>5,756,574.52</b>	<b>30,468,744.46</b>	<b>10,121,297.72</b>	<b>10,111,901.72</b>	<b>20,347,446.74</b>
d1) Transferencias Internas y Asignaciones al Sector Público	-	-	-	-	-	-
d2) Transferencias al Resto del Sector Público	846,013.14	-	846,013.14	269,880.00	269,880.00	576,133.14
d3) Subsidios y Subvenciones	17,226,655.52	1,038,859.99	18,265,515.51	8,269,423.33	8,269,423.33	9,996,092.18
d4) Ayudas Sociales	6,639,501.28	4,717,714.53	11,357,215.81	1,581,994.39	1,572,598.39	9,775,221.42
d5) Pensiones y Jubilaciones	-	-	-	-	-	-
d6) Transferencias a Fideicomisos, Mandatos y Otros Análogos	-	-	-	-	-	-
d7) Transferencias a la Seguridad Social	-	-	-	-	-	-
d8) Donativos	-	-	-	-	-	-
d9) Transferencias al Exterior	-	-	-	-	-	-
<b>E. Bienes Muebles, Inmuebles e Intangibles (E=e1+e2+e3+e4+e5+e6+e7+e8+e9)</b>	<b>457,700.80</b>	<b>5,328,432.72</b>	<b>5,786,133.52</b>	<b>3,000,862.85</b>	<b>2,837,422.85</b>	<b>2,785,270.67</b>
e1) Mobiliario y Equipo de Administración	391,060.80	774,042.32	1,165,103.12	377,809.70	219,009.70	787,293.42
e2) Mobiliario y Equipo Educativo y Recreativo	-	444,000.00	444,000.00	428,639.99	423,999.99	15,360.01
e3) Equipo e Instrumental Médico y de Laboratorio	-	4,000.00	4,000.00	-	-	4,000.00
e4) Vehículos y Equipo de Transporte	-	1,377,212.92	1,377,212.92	-	-	1,377,212.92
e5) Equipo de Defensa y Seguridad	-	-	-	-	-	-
e6) Maquinaria, Otros Equipos y Herramientas	18,760.00	934,177.48	952,937.48	394,413.16	394,413.16	558,524.32
e7) Activos Biológicos	12,480.00	-	12,480.00	-	-	12,480.00
e8) Bienes Inmuebles	-	1,800,000.00	1,800,000.00	1,800,000.00	1,800,000.00	-
e9) Activos Intangibles	35,400.00	5,000.00	40,400.00	-	-	30,400.00
<b>F. Inversión Pública (F=f1+f2+f3)</b>	<b>3,548,935.27</b>	<b>29,585,899.05</b>	<b>33,134,834.32</b>	<b>6,178,592.21</b>	<b>5,921,605.71</b>	<b>26,956,242.11</b>
f1) Obra Pública en Bienes de Dominio Público	3,372,135.27	29,502,890.05	32,875,025.32	6,073,821.01	5,816,834.51	26,801,204.31
f2) Obra Pública en Bienes Propios	176,800.00	83,009.00	259,809.00	104,771.20	104,771.20	155,037.80
f3) Proyectos Productivos y Acciones de Fomento	-	-	-	-	-	-
<b>G. Inversiones Financieras y Otras Provisiones (G=g1+g2+g3+g4+g5+g6+g7)</b>	<b>7,162,217.65</b>	<b>39,240,973.63</b>	<b>46,403,191.28</b>	<b>1,450,000.00</b>	<b>1,450,000.00</b>	<b>46,403,191.28</b>
g1) Inversiones Para el Fomento de Actividades Productivas	-	-	-	-	-	-
g2) Acciones y Participaciones de Capital	-	-	-	-	-	-
g3) Compra de Títulos y Valores	-	-	-	-	-	-
g4) Concesión de Préstamos	-	-	-	-	-	-
g5) Inversiones en Fideicomisos, Mandatos y Otros Análogos	-	-	-	-	-	-
Fideicomiso de Desastres Naturales (Informativo)	-	-	-	-	-	-
g6) Otras Inversiones Financieras	-	-	-	-	-	-
g7) Provisiones para Contingencias y Otras Erogaciones Especiales	7,162,217.65	39,240,973.63	46,403,191.28	1,450,000.00	1,450,000.00	46,403,191.28
<b>H. Participaciones y Aportaciones (H=h1+h2+h3)</b>	<b>221,000.00</b>	<b>1,450,000.00</b>	<b>1,671,000.00</b>	<b>1,450,000.00</b>	<b>1,450,000.00</b>	<b>221,000.00</b>
h1) Participaciones	-	-	-	-	-	-
h2) Aportaciones	221,000.00	1,450,000.00	1,671,000.00	1,450,000.00	1,450,000.00	221,000.00
h3) Convenios	-	-	-	-	-	-
<b>I. Deuda Pública (I=i1+i2+i3+i4+i5+i6+i7)</b>	<b>4,250,000.00</b>	<b>-</b>	<b>4,250,000.00</b>	<b>2,675,416.67</b>	<b>2,675,416.67</b>	<b>1,574,583.33</b>
i1) Amortización de la Deuda Pública	4,000,000.00	-	4,000,000.00	2,666,666.68	2,666,666.68	1,333,333.32
i2) Intereses de la Deuda Pública	250,000.00	-	250,000.00	8,749.99	8,749.99	241,250.01
i3) Comisiones de la Deuda Pública	-	-	-	-	-	-
i4) Gastos de la Deuda Pública	-	-	-	-	-	-
i5) Costo por Coberturas	-	-	-	-	-	-
i6) Apoyos Financieros	-	-	-	-	-	-
i7) Adeudos de Ejercicios Fiscales Anteriores (ADEFAS)	-	-	-	-	-	-



<b>II. Gasto Etiquetado (II=A+B+C+D+E+F+G+H+I)</b>	<b>97,613,637.75</b>	<b>11,001,491.41</b>	<b>108,615,129.16</b>	<b>40,129,295.83</b>	<b>39,745,739.23</b>	<b>68,485,833.33</b>
A. Servicios Personales (A=a1+a2+a3+a4+a5+a6+a7)	36,828,444.03	156,939.10	36,985,383.13	17,026,113.36	17,026,113.36	19,959,269.77
a1) Remuneraciones al Personal de Carácter Permanente	18,626,811.39	480,000.00	19,106,811.39	8,168,831.25	8,168,831.25	10,937,980.14
a2) Remuneraciones al Personal de Carácter Transitorio	3,000,000.00	-	3,000,000.00	2,244,119.00	2,244,119.00	755,881.00
a3) Remuneraciones Adicionales y Especiales	3,754,595.38	100,000.00	3,854,595.38	232,804.78	232,804.78	3,621,790.60
a4) Seguridad Social	4,650,632.68	500,000.00	5,150,632.68	4,062,797.71	4,062,797.71	1,087,834.97
a5) Otras Prestaciones Sociales y Económicas	378,825.79	150,000.00	228,825.79	124,885.60	124,885.60	103,940.19
a6) Previsiones	6,417,578.79	773,060.90	5,644,517.89	2,192,675.02	2,192,675.02	3,451,842.87
a7) Pago de Estímulos a Servidores Públicos	11,196,586.48	542,728.91	10,653,857.57	5,790,206.69	5,510,251.54	4,863,650.88
B. Materiales y Suministros (B=b1+b2+b3+b4+b5+b6+b7+b8+b9)	480,997.50	77,665.69	558,663.19	162,614.41	172,694.81	396,048.78
b1) Materiales de Administración, Emisión de Documentos y Artículos Oficiales	1,200.00	2,500.00	3,700.00	648.99	648.99	3,051.01
b2) Alimentos y Utensilios	514,542.04	93,094.60	421,447.44	101,159.36	101,159.36	320,288.08
b3) Materias Primas y Materiales de Producción y Comercialización	105,000.00	18,000.00	123,000.00	57,121.65	57,121.65	65,878.35
b4) Materiales y Artículos de Construcción y de Reparación	7,394,695.00	85,000.00	7,309,695.00	4,349,584.54	4,178,043.90	2,960,110.46
b5) Productos Químicos, Farmacéuticos y de Laboratorio	347,000.00	6,500.00	353,500.00	143,408.48	143,408.48	210,091.52
b6) Combustibles, Lubricantes y Aditivos	5,000.00	-	5,000.00	-	-	5,000.00
b7) Vestuario, Blancos, Prendas de Protección y Artículos Deportivos	2,348,151.94	469,300.00	1,878,851.94	975,669.26	857,174.35	903,182.68
b8) Materiales y Suministros Para Seguridad	10,122,269.40	1,067,353.43	9,054,915.97	1,681,664.75	1,602,563.30	7,373,251.22
b9) Herramientas, Refacciones y Accesorios Menores	6,879,384.01	6,335,934.13	543,449.88	110,923.42	110,923.42	432,526.46
C. Servicios Generales (C=c1+c2+c3+c4+c5+c6+c7+c8+c9)	7,000.00	-	7,000.00	-	-	7,000.00
c1) Servicios Básicos	75,000.00	120,000.00	195,000.00	64,032.00	64,032.00	130,968.00
c2) Servicios de Arrendamiento	807,165.30	-	807,165.30	18,607.45	-	788,557.85
c3) Servicios Profesionales, Científicos, Técnicos y Otros Servicios	946,379.59	4,996,580.70	5,942,960.29	1,023,474.23	962,980.23	4,919,486.06
c4) Servicios Financieros, Bancarios y Comerciales	15,616.00	-	15,616.00	-	-	15,616.00
c5) Servicios de Instalación, Reparación, Mantenimiento y Conservación	51,000.00	-	51,000.00	15,271.44	15,271.44	35,728.56
c6) Servicios de Comunicación Social y Publicidad	31,051.80	-	31,051.80	1,598.99	1,598.99	29,452.81
c7) Servicios de Traslado y Viáticos	1,309,672.70	152,000.00	1,461,672.70	447,757.22	447,757.22	1,013,915.48
c8) Servicios Oficiales	1,500,000.00	9,100,099.28	10,600,099.28	588,099.27	588,099.27	10,012,000.01
c9) Otros Servicios Generales	-	-	-	-	-	-
D. Transferencias, Asignaciones, Subsidios y Otras Ayudas (D=d1+d2+d3+d4+d5+d6+d7+d8+d9)	-	-	-	-	-	-
d1) Transferencias Internas y Asignaciones al Sector Público	-	-	-	-	-	-
d2) Transferencias al Resto del Sector Público	-	-	-	-	-	-
d3) Subsidios y Subvenciones	1,500,000.00	9,100,099.28	10,600,099.28	588,099.27	588,099.27	10,012,000.01
d4) Ayudas Sociales	-	-	-	-	-	-
d5) Pensiones y Jubilaciones	-	-	-	-	-	-
d6) Transferencias a Fideicomisos, Mandatos y Otros Análogos	-	-	-	-	-	-
d7) Transferencias a la Seguridad Social	-	-	-	-	-	-
d8) Donativos	-	-	-	-	-	-
d9) Transferencias al Exterior	289,471.17	2,313,000.00	2,602,471.17	415,660.98	391,160.98	2,186,810.19
E. Bienes Muebles, Inmuebles e Intangibles (E=e1+e2+e3+e4+e5+e6+e7+e8+e9)	-	165,000.00	165,000.00	37,139.94	12,639.94	127,860.06
e1) Mobiliario y Equipo de Administración	-	200,000.00	200,000.00	-	-	200,000.00
e2) Mobiliario y Equipo Educativo y Recreativo	-	1,995,000.00	1,995,000.00	195,000.00	195,000.00	1,800,000.00
e3) Equipo e Instrumental Médico y de Laboratorio	-	47,000.00	47,000.00	183,521.04	183,521.04	58,950.13
e4) Vehículos y Equipo de Transporte	289,471.17	-	289,471.17	-	-	-
e5) Equipo de Defensa y Seguridad	-	-	-	-	-	-
e6) Maquinaria, Otros Equipos y Herramientas	-	-	-	-	-	-
e7) Activos Biológicos	-	-	-	-	-	-
e8) Bienes Inmuebles	-	-	-	-	-	-
e9) Activos Intangibles	-	-	-	-	-	-
F. Inversión Pública (F=f1+f2+f3)	-	23,209,200.66	23,209,200.66	10,171,235.82	10,171,235.82	13,037,964.84
f1) Obra Pública en Bienes de Dominio Público	-	22,605,703.31	22,605,703.31	9,567,738.48	9,567,738.48	13,037,964.83
f2) Obra Pública en Bienes Propios	-	603,497.35	603,497.35	603,497.34	603,497.34	0.01
f3) Proyectos Productivos y Acciones de Fomento	32,800,911.67	25,491,710.29	7,309,201.38	-	-	7,309,201.38
G. Inversiones Financieras y Otras Provisiones (G=g1+g2+g3+g4+g5+g6+g7)	-	-	-	-	-	-
g1) Inversiones Para el Fomento de Actividades Productivas	-	-	-	-	-	-
g2) Acciones y Participaciones de Capital	-	-	-	-	-	-
g3) Compra de Títulos y Valores	-	-	-	-	-	-
g4) Concesión de Préstamos	-	-	-	-	-	-
g5) Inversiones en Fideicomisos, Mandatos y Otros Análogos	-	-	-	-	-	-
Fideicomiso de Desastres Naturales (Informativo)	-	-	-	-	-	-
g6) Otras Inversiones Financieras	32,800,911.67	25,491,710.29	7,309,201.38	4,456,314.96	4,456,314.96	3,743,685.04
g7) Provisiones para Contingencias y Otras Erogaciones Especiales	2,972,000.00	5,228,000.00	8,200,000.00	-	-	-
H. Participaciones y Aportaciones (H=h1+h2+h3)	-	-	-	-	-	-
h1) Participaciones	-	-	-	-	-	-
h2) Aportaciones	2,972,000.00	5,228,000.00	8,200,000.00	4,456,314.96	4,456,314.96	3,743,685.04
h3) Convenios	1,903,955.00	1,903,955.00	-	-	-	-
I. Deuda Pública (I=i1+i2+i3+i4+i5+i6+i7)	1,562,182.64	1,562,182.64	1,562,182.64	-	-	-
i1) Amortización de la Deuda Pública	341,772.36	341,772.36	341,772.36	-	-	-
i2) Intereses de la Deuda Pública	-	-	-	-	-	-
i3) Comisiones de la Deuda Pública	-	-	-	-	-	-
i4) Gastos de la Deuda Pública	-	-	-	-	-	-
i5) Costo por Coberturas	-	-	-	-	-	-
i6) Apoyos Financieros	-	-	-	-	-	-
i7) Adeudos de Ejercicios Fiscales Anteriores (ADEFAS)	-	-	-	-	-	-
<b>III. Total de Egresos (III = I+II)</b>	<b>262,531,523.88</b>	<b>124,614,319.80</b>	<b>387,145,843.68</b>	<b>112,946,079.26</b>	<b>114,843,568.54</b>	<b>270,096,764.42</b>

LIC. MIRIAM FABIOLA MARMOLEJO LOPEZ  
TESORERA MUNICIPAL

C. MOSES GUERRERO LARA  
PRESIDENTE MUNICIPAL





Formato 6 b) Estado Analítico del Ejercicio del Presupuesto de Egresos Detallado - LDF  
(Clasificación Administrativa)



MUNICIPIO DE APASEO EL GRANDE, GUANAJUATO  
Estado Analítico del Ejercicio del Presupuesto de Egresos Detallado - LDF  
Clasificación Administrativa  
del 01 de Enero al 30 de Junio de 2020  
(PESOS)

Concepto (c)	Egresos						Subejercicio (e)
	Aprobado (d)	Ampliaciones/ (Reducciones)	Modificado	Devengado	Pagado		
<b>I. Gasto No Etiquetado (I=A+B+C+D+E+F+G+H)</b>							
3111	164,917,886.13	113,612,828.39	278,530,714.52	71,586,450.07	69,764,495.95	206,944,264.45	
	164,917,886.13	113,612,828.39	113,612,828.39	71,586,450.07	69,764,495.95	93,331,436.06	
C. Dependencia o Unidad Administrativa 3							
D. Dependencia o Unidad Administrativa 4							
E. Dependencia o Unidad Administrativa 5							
F. Dependencia o Unidad Administrativa 6							
G. Dependencia o Unidad Administrativa 7							
H. Dependencia o Unidad Administrativa xx							
<b>II. Gasto Etiquetado (II=A+B+C+D+E+F+G+H)</b>							
3111	97,613,637.75	11,001,491.41	108,615,129.16	40,129,295.83	10,171,235.82	68,485,833.33	
	97,613,637.75	11,001,491.41	108,615,129.16	40,129,295.83	10,171,235.82	68,485,833.33	
B. Dependencia o Unidad Administrativa 2							
C. Dependencia o Unidad Administrativa 3							
D. Dependencia o Unidad Administrativa 4							
E. Dependencia o Unidad Administrativa 5							
F. Dependencia o Unidad Administrativa 6							
G. Dependencia o Unidad Administrativa 7							
H. Dependencia o Unidad Administrativa xx							
<b>III. Total de Egresos (III = I+II)</b>	262,531,523.88	124,614,319.80	387,145,843.68	111,715,745.90	79,935,731.77	275,430,097.78	

LIC. MIRIAM FABIO LA MAMONTELO LOPEZ  
 TESORERA MUNICIPAL

C. MOSES GUERRERO LARA  
 PRESIDENTE MUNICIPAL



Formato 6 c) Estado Analítico del Ejercicio del Presupuesto de Egresos Detallado -LDF  
(Clasificación Funcional)




MUNICIPIO DE APASEO EL GRANDE, GUAMAUJATO  
Estado Analítico del Ejercicio del Presupuesto de Egresos Detallado - LDF  
Clasificación Funcional (Finalidad y Función)  
del 01 de Enero al 30 de Junio de 2020  
(PESOS)

Concepto (c)	Aprobado (d)	Egresos					Subejercicio (e)
		Ampliaciones / (Reducciones)	Modificado	Devengado	Pagado		
<b>I. Gasto No Etiquetado (I=A+B+C+D)</b>	<b>164,917,886.13</b>	<b>113,612,828.39</b>	<b>278,530,714.52</b>	<b>71,586,450.07</b>	<b>69,764,495.95</b>	<b>206,944,264.45</b>	
<b>A. Gobierno (A=a1+a2+a3+a4+a5+a6+a7+a8)</b>	<b>94,454,858.06</b>	<b>70,358,170.06</b>	<b>164,813,028.12</b>	<b>39,808,897.79</b>	<b>39,467,030.55</b>	<b>125,004,130.33</b>	
a1) Legislación	8,667,451.58	28,382.76	8,695,834.34	3,180,102.89	3,166,701.79	5,515,731.45	
a2) Justicia	9,963,083.47	25,675.61	9,988,759.08	3,375,664.30	3,373,465.50	6,613,094.78	
a3) Coordinación de la Política de Gobierno	55,147,791.53	60,889,143.25	116,036,934.78	29,398,860.71	29,185,043.70	86,638,074.07	
a4) Relaciones Exteriores	-	-	-	-	-	-	
a5) Asuntos Financieros y Hacendarios	18,770,143.56	769,946.27	19,540,089.83	2,981,293.36	2,950,565.03	16,558,796.47	
a6) Seguridad Nacional	-	8,643,934.43	8,643,934.43	140,242.50	140,242.50	8,503,691.93	
a7) Asuntos de Orden Público y de Seguridad Interior	1,906,387.92	1,087.74	1,907,475.66	732,734.03	651,012.03	1,174,741.63	
a8) Otros Servicios Generales	37,520,843.88	3,977,854.21	41,498,698.09	17,084,317.05	16,158,765.22	24,414,381.04	
<b>B. Desarrollo Social (B=b1+b2+b3+b4+b5+b6+b7)</b>	<b>2,460,098.16</b>	<b>241,808.30</b>	<b>2,701,906.46</b>	<b>926,522.80</b>	<b>919,905.44</b>	<b>1,775,383.66</b>	
b1) Protección Ambiental	17,786,873.55	220,409.45	18,007,283.00	8,899,110.00	7,988,458.29	9,108,173.00	
b2) Vivienda y Servicios a la Comunidad	-	-	-	-	-	-	
b3) Salud	4,442,935.40	1,638,697.24	6,081,632.64	2,736,342.07	2,735,179.83	3,345,290.57	
b4) Recreación, Cultura y Otras Manifestaciones Sociales	2,780,544.81	211,264.90	2,991,809.71	1,043,649.11	1,042,706.38	1,948,160.60	
b5) Educación	-	-	-	-	-	-	
b6) Protección Social	10,050,391.96	1,665,674.32	11,716,066.28	3,478,693.07	3,472,515.28	8,237,373.21	
b7) Otros Asuntos Sociales	32,942,184.19	39,276,804.12	72,218,988.31	14,693,235.23	14,138,700.18	57,525,753.08	
<b>C. Desarrollo Económico (C=c1+c2+c3+c4+c5+c6+c7+c8+c9)</b>	<b>3,213,472.61</b>	<b>66,231.00</b>	<b>3,279,703.61</b>	<b>1,132,758.97</b>	<b>1,079,188.48</b>	<b>2,146,944.64</b>	
c1) Asuntos Económicos, Comerciales y Laborales en General	3,806,995.70	11,453,009.71	15,260,005.41	1,686,598.34	1,677,828.74	13,573,407.07	
c2) Agropecuaria, Silvicultura, Pesca y Caza	-	-	-	-	-	-	
c3) Combustibles y Energía	-	-	-	-	-	-	
c4) Minería, Manufacturas y Construcción	25,921,715.88	27,757,563.41	53,679,279.29	11,873,877.92	11,381,682.96	41,805,401.37	
c5) Transporte	-	-	-	-	-	-	
c6) Comunicaciones	-	-	-	-	-	-	
c7) Turismo	-	-	-	-	-	-	
c8) Ciencia, Tecnología e Innovación	-	-	-	-	-	-	
c9) Otras Industrias y Otros Asuntos Económicos	-	-	-	-	-	-	
<b>D. Otras No Clasificadas en Funciones Anteriores</b>	<b>-</b>	<b>-</b>	<b>-</b>	<b>-</b>	<b>-</b>	<b>-</b>	
(D=d1+d2+d3+d4)	-	-	-	-	-	-	
d1) Transacciones de la Deuda Pública / Costo Financiero de la Deuda	-	-	-	-	-	-	
d2) Transferencias, Participaciones y Aportaciones Entre Diferentes Niveles y Órdenes de Gobierno	-	-	-	-	-	-	
d3) Saneamiento del Sistema Financiero	-	-	-	-	-	-	
d4) Aedudos de Ejercicios Fiscales Anteriores	-	-	-	-	-	-	

II: Gasto Etiquetado (II=A+B+C+D)						
A. Gobierno (A=a1+a2+a3+a4+a5+a6+a7+a8)						
a1) Legislación	97,613,637.75	11,001,491.41	108,615,129.16	40,129,295.83	39,745,739.23	68,485,833.33
a2) Justicia	49,116,312.57	3,708,955.00	45,407,357.57	20,096,688.34	20,019,676.65	25,310,669.23
a3) Coordinación de la Política de Gobierno	-	-	-	-	-	-
a4) Relaciones Exteriores	2,738,006.39	1,758,955.00	979,051.39	275,893.52	275,893.52	703,157.87
a5) Asuntos Financieros y Hacendarios	-	-	-	-	-	-
a6) Seguridad Nacional	46,378,306.18	1,950,000.00	44,428,306.18	19,820,794.82	19,743,783.13	24,607,511.36
a7) Asuntos de Orden Público y de Seguridad Interior	-	-	-	-	-	-
a8) Otros Servicios Generales	15,324,413.51	12,161,175.34	27,485,588.85	9,439,654.70	9,133,109.79	18,045,934.15
B. Desarrollo Social (B=b1+b2+b3+b4+b5+b6+b7)	13,824,413.51	3,335,410.37	17,159,823.88	8,696,978.47	8,390,433.56	8,462,845.41
b1) Protección Ambiental	-	-	-	-	-	-
b2) Vivienda y Servicios a la Comunidad	-	-	-	-	-	-
b3) Salud	-	-	-	-	-	-
b4) Recreación, Cultura y Otras Manifestaciones Sociales	-	-	-	-	-	-
b5) Educación	-	-	-	-	-	-
b6) Protección Social	-	-	-	-	-	-
b7) Otros Asuntos Sociales	1,500,000.00	8,825,764.97	10,325,764.97	742,676.23	742,676.23	9,583,088.74
C. Desarrollo Económico (C=c1+c2+c3+c4+c5+c6+c7+c8+c9)	33,172,911.67	2,549,271.07	35,722,182.74	10,592,952.79	10,592,952.79	25,129,229.95
c1) Asuntos Económicos, Comerciales y Laborales en General	-	-	-	-	-	-
c2) Agropecuaria, Silvicultura, Pesca y Caza	472,000.00	4,831,780.70	5,303,780.70	421,716.97	421,716.97	4,882,063.73
c3) Combustibles y Energía	-	-	-	-	-	-
c4) Minería, Manufacturas y Construcción	32,700,911.67	2,282,509.63	30,418,402.04	10,171,235.82	10,171,235.82	20,247,166.22
c5) Transporte	-	-	-	-	-	-
c6) Comunicaciones	-	-	-	-	-	-
c7) Turismo	-	-	-	-	-	-
c8) Ciencia, Tecnología e Innovación	-	-	-	-	-	-
c9) Otras Industrias y Otros Asuntos Económicos	-	-	-	-	-	-
D. Otras No Clasificadas en Funciones Anteriores (D=d1+d2+d3+d4)	-	-	-	-	-	-
d1) Transacciones de la Deuda Pública / Costo Financiero de la Deuda	-	-	-	-	-	-
d2) Transferencias, Participaciones y Aportaciones Entre	-	-	-	-	-	-
Diferentes Niveles y Órdenes de Gobierno	-	-	-	-	-	-
d3) saneamiento del Sistema Financiero	-	-	-	-	-	-
d4) Deudas de Ejercicios Fiscales Anteriores	-	-	-	-	-	-
III. Total de Egresos (III = I + II)	262,531,523.88	124,614,319.80	387,145,843.68	111,715,745.90	109,510,235.18	275,430,097.78

LIC. MIRIAM FABIOLA NARANJO LOPEZ  
TESORERA MUNICIPAL



C. MOISES GERRERO LARA  
PRESIDENTE MUNICIPAL





Formato 6 d) Estado Analítico del Ejercicio del Presupuesto de Egresos Detallado - LDF  
(Clasificación de Servicios Personales por Categoría)



MUNICIPIO DE APASEO EL GRANDE, GUANAJUATO  
Estado Analítico del Ejercicio del Presupuesto de Egresos Detallado - LDF  
Clasificación de Servicios Personales por Categoría  
del 01 de Enero al 30 de Junio de 2020  
(PESOS)

Concepto (c)	Egresos						Subejercicio (e)
	Aprobado (d)	Ampliaciones / (Reducciones)	Modificado	Devengado	Pagado		
<b>I. Gasto No Etiquetado (I=A+B+C+D+E+F)</b>	92,754,145.98	9,470,237.08	102,224,383.06	42,305,074.45	42,305,074.45	59,919,308.61	
A. Personal Administrativo	92,754,145.98	9,470,237.08	102,224,383.06	42,305,074.45	42,305,074.45	59,919,308.61	
B. Magisterio	-	-	-	-	-	-	
C. Servicios de Salud (C=c1+c2)	-	-	-	-	-	-	
c1) Personal Administrativo	-	-	-	-	-	-	
c2) Personal Médico, paramédico y afín	-	-	-	-	-	-	
D. Seguridad Pública	-	-	-	-	-	-	
E. Gastos asociados a la implementación de nuevas leyes federales o reformas a las mismas (E=e1+e2)	-	-	-	-	-	-	
e1) Nombre del Programa o Ley 1	-	-	-	-	-	-	
e2) Nombre del Programa o Ley 2	-	-	-	-	-	-	
F. Sentencias laborales definitivas	-	-	-	-	-	-	
<b>II. Gasto Etiquetado (I=A+B+C+D+E+F)</b>	36,828,444.03	156,939.10	36,985,383.13	17,026,113.36	17,026,113.36	19,959,269.77	
A. Personal Administrativo	36,828,444.03	156,939.10	36,985,383.13	17,026,113.36	17,026,113.36	19,959,269.77	
B. Magisterio	-	-	-	-	-	-	
C. Servicios de Salud (C=c1+c2)	-	-	-	-	-	-	
c1) Personal Administrativo	-	-	-	-	-	-	
c2) Personal Médico, paramédico y afín	-	-	-	-	-	-	
D. Seguridad Pública	-	-	-	-	-	-	
E. Gastos asociados a la implementación de nuevas leyes federales o reformas a las mismas (E=e1+e2)	-	-	-	-	-	-	
e1) Nombre del Programa o Ley 1	-	-	-	-	-	-	
e2) Nombre del Programa o Ley 2	-	-	-	-	-	-	
F. Sentencias laborales definitivas	-	-	-	-	-	-	
<b>III. Total de Gasto en Servicios Personales (III = I+II)</b>	129,582,590.01	9,627,176.18	139,209,766.19	59,331,187.81	59,331,187.81	79,878,578.38	

  
 LIC. MIRIAM FABIOLA MARMOLEJO LOPEZ  
 TRESORERA MUNICIPAL



  
 C. MOSES GUERRERO LARA  
 PRESIDENTE MUNICIPAL

